

Тәрбиелеу - білім беру процесінің циклограммасы

Білім беру ұйымы: «Б. Бейсекбаев атындағы мектеп- гимназия МДШО» МКМ

Топ мектепалды тобы

Балалардың жасы 5-6 жас

Жоспардың құрылу кезеңі 04-08қыркүйек 2023 жыл

Күн тәртібі	Дүйсенбі	Сейсенбі	Сәрсенбі	Бейсенбі	Жұма
Балаларды қабылдау	<p>Әнұран айту. Таңертеңгі жаттығу «Қайырлы таң қолым» - алақанды сипаймыз. «Оянамыз көздерім!»- шапалақтаймыз. Дидактикалық ойын: «Шаршы құрастыр» Мақсаты: Балаларды бөлшектерден бүтін бір зат құрастыруға үйрету.</p>	<p>Сюжетті ойын: «Шаштараз» Мақсаты: Балаларды шаштараз ойынымен таныстыра отырып, шаштарын үнемі тарап әдемілеп жүруге үйрету. Шаш өрудің әр түрлі үлгісін көрсету. Әсемдікке, әдемілікке баулу.</p>	<p>«Тәулік бөліктері» Ойынның мақсаты: тәулік бөліктері жайлы білімдерін бекіту; тәулік бөліктерін атауға, ажыратуға жаттықтыру. Ойынның құрал-жабдықтары: суреттер Ойынның мазмұны: Балалар кезектесіп суретті алып, тәуліктің қай бөлігі екенін айтады, сол сурет бойынша әңгіме құрайды.</p>	<p>«Оң және сол» Ойынның мақсаты: үлкен және аз заттарды ажыратуға жаттықтыру. Ойынның мазмұны: Бір баланы ортаға шақырып, оң қолына үлкен ойыншықты, сол қолына кішкентай ойыншықты ал деп тапсырма береді. Ойын осылай жалғаса береді.</p>	<p>Дидактикалық ойыны «Шаршы құрастыр» Мақсаты: Балаларды бөлшектерден бүтін бір зат құрастыруға үйрету.</p>
Ата-аналармен әңгімелесу, кеңес беру	<p>Ата-аналармен әңгіме: Балалардың тазалығы жөнінде кеңес беру</p>	<p>Ата-анаға кеңес: Балалардың тазалығы жөнінде кеңес беру</p>	<p>Психологтың кеңесі: Үйде баланың үй тапсырмасын қадағалау.</p>	<p>Ата-аналармен әңгіме</p>	<p>Ата –аналармен әңгіме: «Дұрыс тамақтануға баулу»</p>
Балалардың дербес әрекеті (баяу қимыл -ды ойындар, үстел үсті ойындары, бейнелеу әрекеті,	<p>Дидактикалық ойын «Бұл не? Кімге керек?» Мақсаты: Балабақша қызметкерлері мен қажет құралдарымен</p>	<p>«Мен дәрігер боламын» Мақсаты: Балалар бір - бірімен ойнау арқылы өздерін дәрігер сезіне алады.</p>	<p>«Әдемі үйшік» Мақсаты: Балалар өз еріктерімен үйшікті құрастыра алады.</p>	<p>«Шаштараз» Мақсаты: Балалар ойын арқылы шаш қиюшының еңбегін түсінеді.</p>	<p>Үстел –үсті ойыны: «Менің балабақшам» Мақсаты: Түрлі-түсті ағаштар көмегімен балабақшасын құрастыру.</p>

кітаптар қарау және тағы басқа әрекеттер)	таныстыру.				
Танертенгілік жаттығу	№ 1	№ 2	№ 3	№ 4	№ 5
Ұйымдастырылған іс-әрекетке дайындық	«Не артық» Мақсаты: Суретте көрсетілген артық суретті алып тастап, дәрігерге керекті заттардың суретін қоя алады.	«Тәрбиеші апайлар» тақпағын мәнерлеп оқу. Мақсаты: Тақпағын қайталай отырып апайларын жақсы көре алады.	«Теңін тап» Мақсаты: Балалар екі бірдей заттарды таба алады.	«Дүкенші» Мақсаты: Балалар мағынасын түсініп топтасып ойнауды түсінеді.	«Кім шапшан» Мақсаты: Балалар топтасып ойнай алады
Ұйымдастырылған іс-әрекет	1. Қоршаған ортамен таныстыру Ең жақын адамдар Міндеттері: Отбасы және отбасы мүшелері туралы ұғымдарын кеңейту. Балалар дөңгелене тұрады. «Менің анам қандай?» ойыны. Әр бала жанындағы балаға допты беріп тұрып, анасын сипаттайды. А дыбысына: ардақты, аяулы, асыл, ақжарқын, ақкөңіл, алтын Б дыбысына: биші, бақытты, балажан, білімді, бесаспап. Д дыбысына: дарынды, дана, дидарлы, досшыл Ж дыбысына: жақсы,	1. Сөйлеуді дамыту Алғашқы күн Міндеттері: сөйлеудің дыбыстық мәдениеті. Ана тіліндегі дауысты және айтылуы және дыбысталуы ұқсас дауыссыз б-п, г-ғ, к-қ, ж-ш, з-с, н-ң, р-л дыбыстарды дұрыс, анық айтуды үйрету. тілдің грамматикалық құрылымы. Б, П дыбысының буын ішінде кездесетін сөздерге мысал келтіру. Балаларға «бала», «парта», «бақа», «бақбақ» сөздеріне сөйлем құратады. Сөздерді дыбысталуы бойынша салыстыру Клуб, штаб, араб, куб; Мектеп, кәсіп, ғажайып, доп, нәсіп. «Б» ұяң – дауыссыз, ал «п»	1. Сауат ашу негіздері Ауызша және жазбаша сөйлеу Міндеттері: ересектер мен және балалармен еркін қарым-қатынас жасау дағдыларын жетілдіру. Сөйлеу үшін не қажет? Сөйлеу не арқылы жүзеге асады? Ауызша сөйлеу: естиміз, тыңдаймыз, айтамыз. Жазбаша сөйлеу: жазылып берілетін хабар, көреміз. Ауызша сөйлеу: диалог пен монолог. Мақал-мәтелдер мен қанатты сөздер М. Жаманбалинов Атам мені қуантты. Маған берді құлақты:	1. Сөйлеуді дамыту Білім еліне саяхат Міндеттері: сөйлеудің дыбыстық мәдениеті. Ана тіліндегі дауысты және айтылуы және дыбысталуы ұқсас дауыссыз б-п, г-ғ, к-қ, ж-ш, з-с, н-ң, р-л дыбыстарды дұрыс, анық айтуды үйрету. тілдің грамматикалық құрылымы. Армысың асыл күн, армысың жан досым. Жылуымы жылу қос, Міне, менің қолым. Білім еліне саяхат. Тапсырмалар. Дыбыстар мен әріптер,	1. Көркем әдебиет Күз жомарт Міндеттері: әдеби шығармаларды эмоционалды қабылдауына ықпал ету, олардың мазмұнын түсіну, себеп-салдарлық байланыстарды, жанрларды ажыратуды үйрету. Күз туралы суреттер бойынша күз мезгіліне әңгіме құрайды. – Қазір жылдың қай мезгілі? Балалар, күз мезгілінде күн суытып, әлсін-әлсін жаңбыр жауады. Жемістер мен көгөністер піседі. Жапырақтар сарғайып жерге түседі. Сондықтан күз мезгілін «Күз – жомарт» деп

	<p>жас, жомарт, жарқын, жұмыскер «Кім қалай жақын» ойыны. Атаңның саған қандай жақындығы бар? Әкемнің әкесі. Әжелеріңнің сендерге қандай жақындығы бар? Әкемнің анасы. Сен оларға кім боласың? Немере. Сіңлің (қарындасың) сенің әкеңе кім болады? Қызы. Сен әкеңе кім боласың? Баласы. Отбасы – өте тату, бір-біріне қамқорлық жасайтын, бақытты отбасы. «Бес саусақ» ойыны. Саусақтарын бүгіп, кезекпен атап шығады. Басбармақ, балаң үйрек, ортан терек, шылдыр шүмек, кішкене бөбек. 2.Сауат ашу негіздері Жазу ережелерімен таныстыру Міндеттері:сауат ашудың алғышарттарын қалыптастыру арқылы қолды жазуға дайындау.</p>	<p>дыбысы – қатаң дауыссыз. Сергіту сәті.Жел Көк теңіздей тербейсің Дәйім соғып тұрасың. Жел теңіздей шарлайды Кемеге тыным бермейді. Толқынмен бірге аунайды. Желкендерді кернейді. Жаңылтпаштар Тebіншек ат – шегіншек. Шегіншек ат – тебіншек. 2.Қазақ тілі Менің балабақшам Міндеттері:балаларды өз балабақшасы туралы әңгімелей білуге үйрету. Қуыршақтар Сәуле мен Арман.Дидактикалық ойын:Танысу.Сенің атың кім?Менің атым... Дидактикалық ойын:Аудармашы. Жаңа сөздерді қайталау. Бірін-бірі сыйласты. Тату жүрміз бәріміз. Бал достықтың ұясы. Біздіңбалабақшамыз. Дидактикалық ойын Тыңда,көрсет,қайтала. Баланың есте сақтау қабілеттерін жетілдіру, тілдерін дамыту,қима қағаздармен жұмыс. 3.Математика негіздері Кеңістікте және қағаз бетінде бағдарлау</p>	<p>Жақсы сөзді құлағың Тыңдасын деп шырағым! Маған берді тіл ұшын, Шешен бол! деу мұнысы. Сиқырлы сандық ойыны. Мақсаты:дыбыстарды анық,асықпай,дұрыс айта білуге үйрету. Сөздерде дыбыстың дұрыс айтылуына назар аударту.Ойын барысы:тәрбиеші әдемі сиқырлы сандықтан неше түрлі ойыншықтарды шығарады.Бота,құлын шақ,аю,мысық,мәши не.Балалар ойыншықтар арқылы сөйлемдер құрап береді. Сөзді керісінше ата сөздік ойыны. Мақсаты:тәрбиеші көлемді,кеңістіктегі бағытты немесе сандық қатынасты анықтайтын сөзді атап,допты бір балаға лақтырады.Бала осы сөзге қарсы мәнделс сөзді атап,допты қайтадан тәрбиешіге лақтырады.Үлкен-кішкентай,кең-</p>	<p>сандар жайлы мәліметтер. Әдебиет аялдамасы.Өлең-тақпақтар,жұмбақ жаңылтпаштар,ертегілер,қызықты әңгімелер.Әріптер әлеміндеДұрыс айт дидактикалық ойыны.Математика әлемі.санау,геометриялық пішіндер тапсырмалары. 2.Қазақ тілі Балабақша бөлмелері Міндеттері: Сөздік ойын:Күн шуағы.Бір біріні күнді ұсынып тілектерін айтады. Дидактикалықойын Тыңда,көрсет, қайтала.Қайталау. Жаңа сөздермен таныстыру.Ойын: Біз саяхатқа жасаймыз. Тамаша гой бақшамыз. Саяхатқа шығамыз. Алға басыпкелеміз. Бәрін бәрін білеміз. Дыбыстық жаттығулар.Жеке жұмыс. Дидактикалық</p>	<p>атайды. Біз бүгін ақын Ермек Өтетілеуұлының «Күз – жомарт» өлеңімен танысамыз. Өлең жанры шағын шығарма екенін естеріне түсіреміз. Күз – жомарт Тоңазып атырап, Көк жеміс піседі. Сарғайып жапырақ, Саудырап түседі. Күз жомарт деймізбіз, Жемісін жейміз біз. – Өлең ұнады ма? – Авторы кім? – Өлең қалай аталады? – Неліктен күзді жомарт дейміз? – Күзде ауа райы қандай болады? – Күзде адамдар қалай киінеді? – Неліктен күзді жақсы көресің? Балалар жауаптары. 2.Сауат ашу негіздері Тілдің дыбыстарын естіп қабылдау, оларды сөздер ішінен бөлу және сөзсіз жеке айту Міндеттері: ересектер мен және балалармен еркін қарым-қатынас жасау дағдыларын</p>
--	---	---	---	---	---

	<p>Үстелде отыру ережесімен таныстыру: жазу барысында денені тік ұстап, дәптерді солға қарай қиғаштап қоямыз. Қарындашты 3 саусақпен-басбармақ, сұқ саусақ, жоғары тістерді төменгі тістерге тигізіп тұрып, ерінді түтікше етіп алға созу. Осы күйде 5-10сек ұстап тұру керек. Көрсету. Қарындаш ортаңғы саусақтың сол жағында болады. Басбармақ қарындашты сол жағынан, сұқ саусақ үстінен сүйемелдейді. Қарындаштың жоғары ұшы иыққа бағытталады. Көрсету. Жеке жұмыс жүргізіледі. Саусақ жаттығуы. Кіп-кішкентай саусақтар. Шаршамайды тынбайды. Себебі бұл саусақтар, Жаттығулар жасайды. Түрлі-түрлі сызықтарды. Дәптерлерге жазады. Еңбексүйгіш саусақтар. Бәрінен де озады.</p>	<p>Міндеттері: балаларды кеңістіктік қарым-қатынастарды орнатуға үйрету. Қайда барасың, нені табасың? дидактикалық ойыны Ойын мақсаты: ойын балаларды негізгі кеңістіктік бағыттарды (алға, артқа, оң жақ, сол жақ) анықтау және сөзбен айтуға, заттың кеңістікте орналасуын белгілеу үшін әртүрлі кеңістіктік терминдерді (іші, үсті, арты, асты және т.б.) пайдалануға жаттықтыру үшін жүргізеді. Ойын барысы. Тәрбиеші ойыншықтарды бөлменің әр жеріне тығып қояды. Мысалы: ойын барысы бойынша көзделген орналасу орнының оң жағында аюды, сол жағында шкафтың артына қуыршақты, кілемнің алдына допты, артына мәшинені. Балалардың бірін шақырып алып, Тәрбиеші оған былай дейді: Оң жаққа барсаң, аюды табасың, Сол жаққа барсаң, қуыршақты табасың. Алға қарай</p>	<p>тар, ұзын-қысқа, биік-аласа, қалың-жұқа, сол жақта-сол жақта, жоғары-төмен. 2. Математика негіздері Біреу-көп Міндеттері: Логикалық байланыстар мен заңдылықтарды орнату білігін бекіту. Ойын жағдаяты. Әлия мен Сырым «Кім қай жерде тұр» ойын тапсырмасы Тәрбиеші үстелінде ойдан шығарылған шаршының бұрыштарында және оның ортасында орналасқан бірнеше ойыншықтар қойылған. Тәрбиеші қоянның артында және қуыршақтың алдында қандай зат тұрғанын атауды және т.с.с. ұсыну. «Алаңдамай жалғастыр» дидактикалық ойыны Тәрбиеші ойын шартын түсіндіреді: Мен сөйлемді бастаймын, ал сендер аяқтаңдар,</p>	<p>ойын: Аудармашы. Бөлмелердің атауы. Қазақ тілі кабинеті, музыка залы, дәрігер бөлмесі. 3. Математика негіздері Заттарды ортақ қасиеті бойынша топқа біріктіру Міндеттері: заттарды ортақ қасиеті бойынша топтарға біріктіру. Ойын жағдаяты: Әлия мен Сырым санау құралдары бар топқа: жемістер, көкөністер, тәттілер, қарбыз салынған себет (жазық немесе көлемді) әкеледі. Анамыздың базардан жеміспен көгөніс сатып әкелгенін айтады. Ойын жағдаяты «Анамызға дастарқан жаюға көмектесеміз» Практикалық тапсырмаларды орындау. 4. Музыка Білімнің – бұлағың Міндеттері: Музыка сипатына</p>	<p>жетілдіру. Дыбыстар қайда орналасқан ойыны Ойын мақсаты: дауысты дыбыстарды ажырата білуге үйрету. Ойын шарты: үш сандықша жасалынады. Бірінші сандықшада дауысты дыбыс басында, екінші дауысты дыбыс ортасында, үшінші дауысты дыбыс соңында көрсетілген. Балаларға жазылған сөздер үлестіріліп береді. Дауысты дыбыстар сөздің қай жерінде кездеседі сол сөзді сандықшаларға салады. Ертегі кейіпкерлерінің жұбын тап ойыны Мақсаты: балаларды жұп ұғымымен таныстыру. Тақтаға мультфильмнің кейіпкерлері әр жерге ілінеді. Балалар бір мультфильмнің екі кейіпкерлерін тауып, оларды жұптастырып қоюлары тиіс. Содан кейін балалар неше жұп болғанын, қайсысы жұпсыз екендігін анықтайды.</p>
--	--	---	---	---	---

	<p>Графикалық жұмыс. Нүктелерді үзік сызықтарды көрсетілген бағыттар бойынша бастыр.</p> <p>3. Музыка Білімнің – бұлағың Міндеттері: Музыка сипатына сәйкес ойын әрекеттерін орындау: музыкалық тіркестерге сәйкес қимылдарды өзгерту.</p> <p>Музыкалық-ырғақтық қимылдар: «Қояндар», «Аю», «Түлкі», «Қасқыр» Балалар шеңбер бойымен жүреді де, әр аңның музыкасы ойналғанда, сол аңның қимыл-қозғалысына лайық қимылдар жасайды.</p> <p>Музыка тыңдау: «Қосалқа» (Дәулеткерей). Домбырада орындалатын күй жанрымен таныстыру. Домбыра аспабында ойналатын шығарма түрлерімен таныстыру.</p> <p>Ән айту: «Білімнің – бұлағың» (Т. Қоңыратбай) Билер: «Жұптасу биі» (чех халық әуені).</p>	<p>жүрсен, допты табасың, қарай жүрсен, мәшинені табасың. Қайда барғың келеді? Топтық жұмыс. Топтардың әрқайсысына әртүрлі заттар (кестеге ұқсас) бейнеленген жұмыс парақтары таратылады. Тәрбиеші ойын жағдаятын ұйымдастырады (ойыншықтарды табуға көмектеседі). Тәрбиеші карточкадағы суреттің орналасуын айтады, мысалы, жоғарғы сөренің оң жағы. Балалар осы жерде бейнеленген затты атайды. Оған керісінше затты атайды, балалар оның да орналасуын атайды.</p>  <p>«Фигура қайда жасырынды?» дидактикалық ойыны Тәрбиеші елестетілген шаршының бұрыштарымен қабырғалары және оның ортасында еденге</p>	<p>егер «бір» деп айту керек болса, алақанды соғындар, «бір» деп айтындар. Егер «көп» деп айту керек болса, орындарыңнан тұрып «көп» деп айтындар.</p> <p>Аспанда жұлдыздар... (Көп.) Аспанда ай ... (Біреу.) Адамда ана ... (Біреу.) Мұхитта балық ... (Көп.) Егістікте бидай ... (Көп.) Аспанда күн ... (Біреу.)</p> <p>Топтағы практикалық жұмыс қарындаштармен (таяқшалармен, текшелер мен және басқада заттармен) практикалық жұмыс Әрбір үстелге көп қарындаштарды (таяқшалар және басқалары) қояды. Үстелдің үстінде қанша қарындаш бар? (Көп.) Қанша қызыл</p>	<p>сәйкес ойын әрекеттерін орындау: музыкалық тіркестерге сәйкес қимылдарды өзгерту.</p> <p>Музыкалық-ырғақтық қимылдар: «Қояндар», «Аю», «Түлкі», «Қасқыр» Балалар шеңбер бойымен жүреді де, әр аңның музыкасы ойналғанда, сол аңның қимыл-қозғалысына лайық қимылдар жасайды.</p> <p>Музыка тыңдау: «Қосалқа» (Дәулеткерей). Домбырада орындалатын күй жанрымен таныстыру. Домбыра аспабында ойналатын шығарма түрлерімен таныстыру.</p> <p>Ән айту: «Білімнің – бұлағың» (Т. Қоңыратбай) Билер: «Жұптасу биі» (чех халық әуені). Балалар жұппен бірге әуенге ілесе отырып</p>	<p>3. Қоршаған ортамен таныстыру Мен және менің отбасым Міндеттері: Әр маманның жұмысымен таныстыру «Сөйлеп тұрған кім?» ойыны. Тәрбиеші сөйлем оқиды, балалар сөйлемді тындап, мамандық иесін табады. Балмұздақ, балмұздақ! Тәтті, шоколад қосылған. Сатушы. Балалар, кітаптарыңды алып, партаға қойындар. Мұғалім. Аузыңды кең ашып, тамағыңды көрсетіп: «А-а-а!» – деп айт. Дәрігер. Қош келдіңіздер! Мына ән сіздерге арналады! Әнші. Біздің ұшақ Алматы қаласының әуежайына қонды. – Стюардесса. «Күн тәртібін ретімен орналастыр» ойыны Бір бала тақтаға шығып, суреттерді балаларға көрсетеді, балалардың ұсынысы арқылы, балалар ұйықтап жатқан,</p>
--	--	---	---	--	---

	<p>Балалар жұппен бірге әуенге ілесе отырып қимылдар жасайды.</p> <p>Ойындар, хороводтар:</p> <p>«Айгөлек» қазақтың халық әні</p> <p>4.Дене шынықтыру</p> <p>Спортзалда ойнаймыз</p> <p>Міндеттері:Кеңіс тікті бағдарлай білу және күш секілді дене қабілеттерін дамыту. Ұйымдастыру кезеңі.Спортзалда өздерін қалай ұстау керектігі туралы әңгіме.</p> <p>Негізгі кезең.Бір тізбекке тұру.Ине-жіп жүрісі бойынша бір тізбекпен жүру.</p> <p>Құралсыз жалпы дамыту жаттығуларын орындау.Негізгі қимыл-қозғалыстарды орындау.Бұрылыс жасап,бір орындарында екі аяқпен секіру.</p> <p>Допты жоғары лақтырып,екі қолмен қағып алу.Тепе-теңдік.</p> <p>Жұбынды тап ойын-жаттығуы.</p> <p>Мұқият бол ойын-жаттығуы.Қимыл қозғалыс ойыны:</p>	<p>ойыншықтар ды жайып қояды.</p> <p>Жетекші бала кез келген ойыншықты шаршыдан алып, басқа балалардан қай заттың артында, алдыңғы жағында, оң жағында және т.б. орналасқандығын атауға шақырады.</p> <p>Балалар фигураны атамай, оның орналасуын сипаттайды.</p> <p>«Математикалық жазулар» дәптерімен жұмыс. Тәрбиеші партада дұрыс отыруына, қолын дұрыс орналастыруына, дәптерді және қарындаштарды қалай ұстайтынына назар аударады.</p> <p>4.Шығармашылық іс-әрекет</p> <p>Құрастыру,сурет салу, мүсіндеу,жапсыру.</p> <p>Көшедегі үйлер</p> <p>Міндеттері: көп қабатты және бір қабатты үйлерге арналған бөлшектерді ретімен жапсыра білуге, мүсіндеуге,суретін салуға үйрету.</p> <p>–Балалар, үйлерді кімдер</p>	<p>қарындаш бар? (Біреу.)</p> <p>3.Көркем әдебиет</p> <p>Алтын күз</p> <p>Міндеттері:әдеби шығармаларды эмоционалды қабылдауына ықпал ету,олардың мазмұнын түсіну, себеп-салдарлық байланыстарды,жанрларды ажыратуды үйрету.</p> <p>Күндей жарық, айдай арайлы,судай мөлдір таза көңілмен бүгінгі күнді бастайық.</p> <p>Ойын: Табиғат мейірімді.</p> <p>Ойын шарты:</p> <p>-Жер-Ана мейірімді, Өйткені ол-көкөністер мен жемістерді өсіреді.</p> <p>-Күн мейірімді, өйткені ол жарығын, жылуын береді.т.б.</p> <p>Ғ.Қ.Алтын күз өлеңін жаттау.</p> <p>Жемісі мол теретін, Күз дос екен бізбенен, бәрін тауып беретін. Жомарт екен күз деген.</p> <p>Дидактикалық ойын: Қай ағаштың жемісі?</p>	<p>қимылдар жасайды.</p> <p>Ойындар, хороводтар:</p> <p>«Айгөлек»</p> <p>қазақтың халық әні</p>	<p>ұйқыдан кейінгі шынықтыру шараларын орындап жатқан, бесін ас ішіп отырған, серуенде жүрген, кешкі ас ішіп отырған, ата-анасымен үйге қайтып бара жатқан суреттерді орналастырады.</p> <p>Қандай күн тәртібі кезеңдері бейнеленген? Сендердің жандарында күні бойы кім жүреді? Сонымен қандай мамандықпен таныстық?</p> <p>Балалардың жауаптары тыңдалады</p> <p>«Ыстық картоп» ойыны.</p> <p>Барлығымыз бірге шеңберге тұрайық. Шеңбер бойымен картоптың суретін тез тез бір-бірімізге ұсынып, балабақшада дайындалатын тағамның атын атаймыз.</p> <p>«Қажетті құралдарды жина»ойыны</p> <p>(Үстелде әртүрлі заттар шашылып жатады, соның ішінен мейірбикеге қажетті құралдарды жинап,</p>
--	---	---	---	--	---

	<p>Бос орын.</p>	<p>салады? Көше бейнесі бейнеленген екі ақ қағазды көрсетіп, көшелерге ат қойдырады. Балаларды екі топқа бөліп отырғызу. – Қазір біз – құрылысшы болып әдемі үйлер тұрғызамыз. Келісесіңдер ме? Балақан-ау, балақан, Кәне, қайсы алақан? Саусақтарың әйбат, Былай-былай ойнат! Көп қабатты және бір қабатты үйдің жасалу жолы көрсетіледі. I топ көп қабатты үйлер бойын ш а, ал II топ бір қабатты үйлербойын ша жұмыс жасаулары тиіс 1. Үлкен тіктөртбұрышты қиямыз (үйдің қабырғасы). 2. Үшбұрышты қиямыз (үйдің шатыры). 3. Шаршыларды қиямыз (үйдің терезесі). Жұмыс барысында көмек қажет болған балаларға</p>	<p>Ойын шарты:алма, алмұрт,шие ағаштары және жемістері көрсетілген. Әр жемісті сәйкес ағаштарға тауып ілуі керек. 4. Дене шынықтыру Денсаулықтың құпиясы Міндеттері:Допты ілгері бағыта оң және сол аяқ үстінің ішкі жағынан алып жүруді үйретуді жалғастыру Ұйымдастыру. Жаттығуларды орындау кезінде қауіпсіздік ережелерін сақтау.Негізгі кезең. Баяу жүгіру. Тыныс алуды қалыпқа келтіру.Тепе-теңдік сақтау.Футбол.Қимыл -қозғалыс ойыны: Қармақ.Шеңберге тұру.Тәрбиеші ортада. Оң қолындағы қармақтың бір ұшынан ұстайды. Екінші ұшына құм салынған дорба байланған.Теңгерім түймесі жаттығуы. Энергетикалық есінеу жаттығуы.</p>		<p>сөмкеге салу қажет). «Не үшін керек?» ойыны Педагог карточкаларды көрсетеді, ал балалар бұл заттардың кір жуушы апайға не үшін қажет екенін түсіндіреді. Олар: кіржуғыш мәшине, үтік, үтіктеу тактасы, киім кептіргіш, балалар сабыны, кіржуғыш ұнтағы. 4. Дене шынықтыру Күлкі сыйла Міндеттері:Қозғалыс барысында сап түзеп жүру дағдыларын жетілдіру.Жүру,жүгірус екіруге жаттықтыру. Менің денем. Массаж.Жалпы дамыту жаттығуларын таяқпен орындау. Құрсаудан құрсауға екі аяқпен секіру. Негізгі қимыл қозғалыстар.Ойын: Қайда жасырылғанын тап.</p>
--	------------------	---	---	--	--

		көңіл бөлу. Үйлердің қиып алған бөліктерін үлгіге жапсырамыз. Жұмыс толық аяқталғанда «Ұшқыштар» және «Батырлар» көшесі бойына өз үйлерін жапсыру тапсыру. Балалар шығармашылығы			
Серуенге дайындық	Балалардың серуенге деген қызығушылықтарын туғызу, балалармен жеке әңгімелесу.	Серуенге ойын құралдарын дайындау.	Серуенде балаларды жақсы әрекеттер етуге ынталандыру.	Серуен кезінде ұйымдастырылған еңбек тәрбиесі арқылы еңбек-сүйгіштікке баулу.	Табиғатқа деген қызығушылықтарын арттыру.
Серуен	№ 1	№ 2	№ 3	№ 4	№ 5
Серуеннен оралу	Балалардың ұйымшылдықпен топқа оралуы киімдерін шешіп шкафтарына орналастыру. «Көшедегі үйлер» Мақсаты: Балаларға жалпы үйлер туралы түсінік беру. Көшедегі үйлерді әр түрлі фигуралардан қиып	Балалардың саппен топқа оралуы, сапта екі-екіден жүру.	Кім жылы сумен жуынса-өте жақсы сол бала.Кім салқын сумен жуынса –батыр бала ол бала.Ал егерде ол жуынбаса – ештене деп аталмайды ол бала. «Табиғатта қандай өзгерістер болды?» Мақсаты: Балаларға жыл мезгілдерін қайталату. Жанды және	Балалардың киімдерін ретімен шешінуге дағдыландыру. «Күзгі орман» Мақсаты: Күз мезгілі туралы жалпы білімдерін қалыптастыру. Күзгі орман туралы түсініктерін әрі қарай толықтыру.	Достарымен ішке кіру. «Менің досым» Мақсаты: Дос туралы түсінік беру. Досы туралы әңгімелеуге үйрету.

	жапсыруға дағдыландыру.		жансыз табиғат туралы түсіндіру.		
Балалардың дербес әрекеті (баяу қимылды ойындар, үстел үсті ойындары, бейнелеу әрекеті, кітаптар қарау және тағы басқа әрекеттер)	Дербес ойын «Қуыршақты тамақтандыр». Мақсаты: Балалардың ойынға деген қызығушылығын арттыру.	Танымдық-қимылды ойын: «Аңдар жүрісі» Мақсаты: Балалар аңдардың жүрісін салып, санай алады.	Суреттік боямалар «Кім,қайда өмір сүреді» Мақсаты: Балалар суретті таза бояп, туған жеріндегі жан-жануарлардың мекендерімен таныса алады.	Кітаппен жұмыс «Аспазшы» Мақсаты: Балалар аспазшы туралы түсіндіре алады.	Дербес ойын «Мозайка» Мақсаты:Балалар мазайканың ұсақ бөліктерін орналастыра алады.
Балалармен жеке жұмыс	Жеке баламен жұмыс: Жұлдызға қаламды дұрыс қолдануға үйрету.	Жеке баламен жұмыс: Зейнурге түстерді ажырата білуге үйрету.	Жеке баламен жұмыс: Інжудіңқұрастыруға деген қызығушылығын арттыру.	Жеке баламен жұмыс: Алияға қаламды дұрыс ұстауға үйрету.	Жеке баламен жұмыс: Аманға суретті ұқыпты, толық бояу қажеттілігін айтып түсіндіру.
Балалардың үйге қайтуы	Ата-анаға кеңес: «Балаңызды тыңдауды үйреніңіз. Шыдамды болыңыз, балаңыздың сөзін бөліп, оның ойын өзіңіз аяқтауға тырыспаңыз»	Психологтің кеңесі: Өз құралдарын күтіп ұстау туралы керектігін жиі айтып тұру.	Балалармен өз отбасы туралы әңгімелесу. Нұрияның ата-анасымен сөйлесу, жетістіктері мен тәртібі туралы айту.	Ата-аналармен әңгімелесу. Балаларды қайтару.	Кеңес: «Бала мен қоғам»

Тәрбиелеу - білім беру процесінің циклограммасы

Білім беру ұйымы «Б. Бейсекбаев атындағы мектеп- гимназия МДШО» МКМ

Топ мектепалды тобы

Балалардың жасы 5-6 жас

Жоспардың құрылу кезеңі 11-15 қыркүйек 2023жыл

Күн тәртібі	Дүйсенбі 11-қыркүйек	Сейсенбі 12-қыркүйек	Сәрсенбі 13-қыркүйек	Бейсенбі 14-қыркүйек	Жұма 15-қыркүйек
Балаларды қабылдау	Балаларды жақсы көңіл күймен қарсы алу. Балабақшаға саяхат Сюжеттік ойын: «Менің балабақшам» Мақсаты: Балаларға «Балабақша» туралы түсінік беру олардың үлкенді сыйлауға үйрету, қызметкерлердің жұмысымен таныстыру.	Балаларды жақсы көңіл күймен қарсы алу. Әнұран айту Дидактикалық ойын «Менің үйім» Мақсаты: Түрлі-түсті ағаштардың биік үй құрастыру.	Бәріміз тақпақ айтамыз. Буын Мақсаты: Сөзді буынға бөлу, сөздегі буын санын және орналасу ретін анықтау. Сөз/сөйлем сызбасын оқу. Жазу жолын, жоларалық кеңістікті, жолдың жоғарғы және төменгі сызығын сақтап, 8 әріп элементтерін жазу. Қимылды ойын: «Кім жылдам» Мақсаты: Түрлі-түсті стакандардан биік ғимарат құрастыру.	Сөздік ойын «Жаңылтпаш» Мақсаты: Тәрбиешінің сөзін балалар жалғастыру.Сөйлеу тілін дамыту.	Балаларды жақсы көңіл күймен қарсы алу. Табиғатпен танысу Табиғат неткен көрікті, Жапырақтай жайқалып, Гүлдей жайнап өсеміз. Бір отырып, бір тұрып, Билеп-билеп аламыз.
Ата-аналармен әңгімелесу, кеңес беру	Ата-аналармен әңгіме: Балалардың тазалығы жөнінде кеңес беру	Ата-аналармен әңгіме: Ата- аналарға балаларын ертеңгілік жаттығуға үлгертіп алып келулерін ескерту.	Ата-аналармен әңгіме: Балалардың жетістік пен дәрежесі үшін емес, сол қалпында сөзсіз қабылдап жақсы көретініңізді сездіріңіз.	Ата-аналармен әңгіме: Ата-аналарға балаларды тамақтарын тауысып жеуге үйретулерін ескерту.	Ата –аналармен әңгіме: «Дұрыс тамақтануға баулу»
Балалардың дербес әрекеті (баяу қимыл -ды ойындар, үстел үсті ойындары,	Айналамдағы дыбыстар. Дыбыс Мақсаты: Тілдің дыбыстарын естіп қабылдау, оларды сөздерінен бөлу және сөзсіз жеке айту. Сөздегі	Дидактикалық ойын «Бұл не? Кімге керек?» Мақсаты: Балабақша қызметкерлері мен қажет құралдарымен таныстыру.	«Әдемі үйшік» Мақсаты: Балалар өз еріктерімен үйшікті құрастыра алады.	Тіл ұстарту жаттығулары	Үстел –үсті ойыны: «Менің балабақшам» Мақсаты: Түрлі-түсті ағаштар көмегімен балабақшасын құрастыру.

бейнелеу әрекеті, кітаптар қарау және тағы басқа әрекеттер)	дыбыстарды, олардың түрлерін (дауысты, дауыссыз) ажыратып, дұрыс дыбыстау.				
Таңертеңгі жаттығу	№ 6	№ 7	№ 8	№ 9	№ 10
Ұйымдас тырылған іс-әрекетке дайындық	«Кім шапшаң» Мақсаты : Балалар топтасып ойнай алады	«Тәрбиеші апайлар» тақпағын мәнерлеп оқу. Мақсаты: Тақпағын қайталай отырып апайларын жақсы көре алады.	Тіл ұстарту жаттығулары «Теңін тап» Мақсаты:Балалар екі бірдей заттарды таба алады.	«Дүкенші» Мақсаты: Балалар мағынасын түсініп топтасып ойнауды түсінеді.	«Не артық» Мақсаты: Суретте көрсетілген артық суретті алып тастап, дәрігерге керекті заттардың суретін қоя алады.

1 - ұйымдастырылған іс-әрекет

Ұйымдас тырылған іс-әрекет	<p>1.Қоршаған ортамен таныстыру Менің мекен жайым Міндеттері:Өз өміріне қажетті дағдыларды игеруге ықпал ету. Балалар өздері туралы мекенжайын,тұрғылықты жерін атайды. «Баспана» ойыны. Е. Елубаевтың өлеңі бойынша жүргізіледі. Мұны дәл, біліп ал. Допты лақтырып, өлең жолдарын оқиды, балалар аяқтау қажет. Балалар айта алмай қиналса, тәрбиеші көмектеседі. Тышқандікі – ... (ін) Түлкінікі – ... (жым) Қойдікі – ... (қора)</p>	<p>1.Сөйлеуді дамыту Менің досым Міндеттері:Сөйлеудің дыбыстық мәдениеті. Тілдің грамматикалық құрылымы. Достар достар әнін тыңдау.Суретке қарап,әңгіме құрау. Адал дос әңгімесін оқу.Мақал мәтелдер. Досы көпті жау алмайды.Ақылы көпті дау алмайды. Дос,доссыз өмір бос.Дидактикалық ойын:Бір сөзбен ата. Ойын шарты: тәрбиеші қолындағы допты лақтырып көп сөз айтады, допты қағып алған бала</p>	<p>1. Сауат ашу негіздері Жазу сызығы мен жоларалық кеңістік арасындағы айырмашылық Міндеттері:Жазу парағында бағдарлай білу,жазу жолы мен жоларалық кеңістікті ажырата білуге үйрету. Дәптермен жұмыс жасау үшін, қолданылатын шартты белгілермен таныстыру.Үстелде дұрыс отыруды, дұрыс қалам ұстауды үйрен. Сымбатты мүсін тек әдемілік емес, ол денсаулыққа пайдалы.«Сөз ойла, тез ойла» дидактикалық жаттығуы.Шарты:тәрбиеші балаларды үш топқа бөліп, 1-топқа екі дыбыстан, 2-топқа үш дыбыстан, 3-топқа үш</p>	<p>1. Сөйлеуді дамыту Менің сүйікті ойыншығым Міндеттері: Сөйлеу дiң дыбыстық мәдениетi.Тiлдiң грамматикалық құрылымы.Ойын бұрышына саяхат -Балалар, мына көрiп тұрғандарың "Шаштаразбұрышы мынау ақ халат, жедел жәрдем, дәрi-дәрмек, ине, барометр,кеуде тыңдағыш тұрған бұрыш қалай аталады? Ал ыдыстар,жапқыш тар тұрған бұрыш қалай аталады? Көліктер, жол</p>	<p>1. Көркем әдебиет Жемістер жыры Міндеттері: Әдеби шығармаларды эмоционалды қабыл дауына ықпал ету, олардың мазмұнын түсіну,себеп-салдарлық байланыстарды,жанр ларды ажыратуды үйрету. Берекесін сыйлауға (Қолдарын алға қарай созады) Өлкемізге күз келді. (Қолдарын шапалақтайды) Жемістерін жинауға (Жемістерді көрсетеді) Шақырады біздерді.</p>
----------------------------	--	---	--	--	---

	<p>Аранікі – ... (ұя) Бақанікі – ... (көл) Өрмекшінікі – ... (тор) Тауықтікі – ... (күркешік) Күшіктікі – ... (үйшік) Ғажайып жағдаят. Есік қағылып, қуыршақ Ақжарқын кіреді. Сәлеметсіңдер ме, балалар, менің атым – Ақжарқын, мен адасып кеттім, маған көмектесіңдерші Ақжарқын, неге адасып кеттің? Өйткені мен өзім тұратын үйді білмеймін. Балалар айтыңдаршы, сендер осы балабақшада тұрасыңдар ма? Жоқ! Танертең аналарымыз бен әкелеріміз жұмысқа кеткенде, біз балабақшаға келеміз, ал кешке үйге қайтамыз. Сендер қай үйде тұратындарыңды қалай білесіңдер? Әр үйдің өз нөмірі бар. Балалар өзіміз тұратын үй қалай аталады? Өзіміз тұратын үй мекенжай деп аталады.</p>	<p>сол сөздердің жалпылама, баламасын айтады. Мысалы: әке, ана, аға, тәте – отбасы. Кесе, шәйнек, шанышқы, қасық – ... т.б.</p>	<p>дыбыстан көп дыбыстан құралған сөздер ойлап айтуға тапсырма береді. 1-топ: <i>ет, ұн, ал, мә, от, ки, ми, қи, ой, өр, ұр, аң, ат, ши т.б.</i> 2-топ: <i>бал, қал, сал, бар, жар, мөр, көр, кел, қой, ала, қар, тор, бор, тар, көк, теп, сеп, жат, кет, қап, шие, сыз, қыз т.б.</i> 3-топ: <i>қара, тара, жара, сары, қора, қылыш, сағыз, алма, қалма, өрік, бөрік, түйе, сиыр, қала, дала, бала т.б.</i> Дәптермен жұмыс (графикалық жұмыс) Нүктелер мен үзік сызықтарды көрсетілген бағыттары бойынша бастыру.</p>	<p>белгілері, бағдаршам тұрған бұрыш қалай аталады? Балалар, сендер ойын бөлмесінен қандай ойыншықтарды көрдіңдер? Ойыншықтар неден жасалған екен? Ойыншықтардың түстері қандай? Ойынбұрышында көрген доп "Д" дыбысынан басталады. Ал шаштараз бұрышындағы тарақтар "Т" дыбысынан басталып тұр. «Д» және «Т» дыбыстары – бір-біріне ұқсас дыбыстар. Дидактикалық ойын. Жасырынған ойыншықты тап. Жаңылтпаш жаттау. Топ-топ бала. Ойнап жүр топтала. Зымырап допты ала. Қуады көп бала. Ойыншықтың суретін салу.</p>	<p>(Қолдарын жоғары көтеріп қуанады) Р. Қунақова Жемістер жыры өлеңін оқу. Суретте не бейнеленген? Жемістердің пайдасы туралы не айтар едің? Қыздың себетіне жемістерді сызықпен қосып сал. Жаңылтпашты жаңылыспай айт. Не деген таңғажайып бақша бұл – Төбеден алма қарша жауып тұр. Дидактикалық ойын: «Дәмін тат». Ойынның шарты: Ойынға қатысушылардың көзін кезекпен байлап, кесілген дайын жемісті аузына салады. Бала дәмі бойынша қандай жеміс екенін табады.</p>
--	---	---	--	---	--

Үзіліс : Затты лақтыру мен қағып алуға арналған ойындар
«Лақтыр да, қағып ал»

Суретті тіл ұстарту:

Ша – ша – ша

Айшаның шанасы **тама (ша)**

Са – са – са

Қасқыр соқты **Мү (са)**

Ол – ол – ол

Ағашта лимон **м(ол)**

Ра – ра – ра

Дүкеннен нан алды **Са (ра)**

Із – із – із

Тамаққа қосты **сәб(із)**

Жу – жу – жу

Ыдысты тазалап (**жу**)



Ойын: «Лақтыр да, қағып ал»

Мақсаты: Балаларды ептіліке, шапшаңдыққа тәрбиелеу. Тәрбиешінің берген белгісін мұқият тыңдай білуге үйрету.

Ойынның шарты: Балалар алаңда еркін орналасады әр біреуінің қолында бір-бір доптан болады. Тәрбиешінің «баста», - деген белгісі бойынша балалар допты жоғарыға лақтырып қағып алады. Әр бала неше рет лақтырып қағып ала алады, соны санайды.

2 - ұйымдастырылған іс-әрекет

2. Сауат ашу негіздері

Жазу бетін бағдарлау, жазу жолын, жоларалық кеңістікті ажырату, тор көз дәптерге кең сызықтар, әріп элементтерін жазу

Міндеттері: Қолды жазуға дайындау.

Жазу кезінде арқаны дұрыс ұстау ережелерімен таныстыру.

Саусақ жаттығуы
Кіп-кішкентай саусақтар. Шаршамайды тынбайды. Себебі бұл саусақтар.

Жаттығулар жасайды
Түрлі-түрлі сызықтарды. Дәптерлерге жазады. Еңбексүйгіш саусақтар, бәрінен де озады. «Қызықты құрылымдар» ойыны
Дидактикалық міндеті:

2. Қазақ тілі

Біздің топ
Міндеттері: Топтағы заттардың атауын еске түсіру, жекеше-көпше түрде айтуға үйрету.

Ойын: Кім тапқыр
Тәрбиешінің айтқан сөздеріне сәйкес қима суреттерді көрсету. Балалар әр дұрыс жауап үшін фишкадан алады, ойын соңында фишкалар саналып, жеңімпаз анықталады.

Ойын: «Біз саяхат жасаймыз».
Тамаша ғой бақшамыз, Саяхатқа шығамыз.
Алға басып келеміз, Бәрін, бәрін білеміз
Ойын: «Біреу – көп».
заттарды жекеше, көпше

2. Математика негіздері

Пішіндерді көшіріп сал
Міндеттері: Қағаз парағын бағдарлай білуді бекіту. Нүкте лерді, өрнектерді салуға тік және көлбеу таяқшаларды, қисық қиғаш сызықтарды дәптердің тор көзінде сызуға үйрету. «Не қайда тұр?» ойыны.
Балалардың алдына әртүрлі заттар қойылады. Оларды ойдағы шаршының бұрыштарына және ортасына орналастырамыз. Жүргізуші балалардан қоянның артында және қуыршақтың алдында немесе түлкінің оң жағында және қуыршақтың алдында тұрған заттың атын сұрайды.
«Не өзгерді?» ойыны.

2. Қазақ тілі


Біз балабақшада не істейміз?
Міндеттері:
Дидактикалық ойын: «Ғажайып сандық».
«Біздің топ» тақырыпты қайталап, сандықтағы қима суреттергесөйлем құрайды. Балалар әр дұрыс жауап үшін фишкадан алады, ойын соңында фишкалар саналып, жеңімпаз анықталады.
Сөздік ойын: Жалғасын тап
Суреттерді көрсетеді, суретке байланысты заттың атын атайды, сол сөзге сөзді байланыстырып жалғап, сөйлем құрайды.
Дидактикалық ойын: «Аудармашы».
Тәрбиеші сөздерді орыс

2. Сауат ашу негіздері

Геометриялық пішіндерді штрихтау
Міндеттері: Жазуды көзбен қадағалай отырып, қаламды немесе қарындашты дұрыс, еркін ұстап, үстінен қатты қысып күш түсірмей, саусақтар мен біркелкі жоғарыдан төменге, солдан оңға қимылдарды орындап, сызықтарды үзбей салу.
«Мен айтамын, ал сен көрсет» дидактикалық жаттығуы. Мен сендерге іс-әрекетті білдіретін сөздерді айтамын, ал сендер сол сөздерді орындайсыңдар.
Мысалы: жүгіру, секіру, отыру, бір аяқпен тұру, қолды көтеру, отырып-тұру, қолды

<p>балаларды сөзді дыбыстық құрамына талдауға жаттықтыру. Қажетті заттар: сөздердің құрылымдары, жетондар. Мазмұны: тақтада үш сөздің құрылымдары, мысалы: <i>доп, шана, қоян, әке және т. б.</i> Балалар берілген құрылымдар бойынша сөздерді тауып айтады. Жеңімпаз балаларға жетондар беріледі. Дәптермен жұмыс (<i>графикалық жұмыс</i>) Нүктелер мен үзік сызықтарды көрсетілген бағыттары бойынша бастыру.</p>	<p>түрде айтуға үйрету. Ойыншық – ойыншықтар кереует – кереуеттер гүл – гүлдер үстел – үстелдер орындық – орындықтар Сөздік ойын: «Жалғасын тап». Суреттерді көрсетеді, суретке байланысты заттың атын атайды, сол сөзге сөзді байланыстырып жалғап, сөйлем құрайды.</p>	<p>Үстелде бірнеше зат жатыр. Балалар Олардың қалай орналасқанын жаттап алады. Содан соң көздерін жұмады. Тәрбиеші бір-екі заттың орнын ауыстырады. Көзін ашқаннан кейін балаларқандай өзгерістер болғанын, заттың бұрын қайда тұрғанын, қазір қай жерде тұрғанын атап көрсетеді. Мысалы, қоян мысықтың сол жағында тұрған, енді ол оның оң жағында тұр немесе қуыршақ аюдың оң жағында тұр еді, енді ол алдына шығып кетіпті және т.б. Математикалық жазулар. Пішіндерді көшіріп сал.</p>	<p>тілінде айтады, балалар қазақ тіліне аударады. Делаем зарядку – жаттығу жасаймыз. Кушаем – тамақ ішеміз. Поем – ән айтамыз. Танцуем – би билейміз. Рисуем – сурет саламыз Гуляем (идем на прогулку) – серуенге барамыз. Спим – ұйықтаймыз.</p>	<p><i>алдыға сөзу, шапалақтау, бір орында жүру т.б. Саусақ жаттығуы</i> Партадағы саусақтар, Адымдайды жүреді. Өнерлі бұл саусақтар, Сурет сала біледі. Ортаңғы мен сұқсаусақ, Түйеқұсты салады. Төңкеріліп аспанға. Қоян да бола алады. Дәптермен жұмыс (<i>графикалық жұмыс</i>) Нүктелер мен үзік сызықтарды көрсетілген бағыттары бойынша бастыру.</p>
--	--	--	---	--

Үзіліс: Жүгіруге арналған ойындар «Айдаһардың құйрығы»

<p>Тілді жаттықтыратын тақпақ</p> <p>Кім келді? Қане, қане кім келді? Біз, біз, біз! Апа, апа бұл сіз бе? Иә, иә, иә! Әке, әке бұл сіз бе? Иә, иә, иә! Ағатайым бұл сіз бе? Иә, иә, иә! Қарындасым бұл сен бе? Иә, иә, иә! Біздер тату жан ұя Иә, иә, иә!</p>		<p>Ойын: «Айдаһардың құйрығы» Мақсаты: Балалардың есте сақтау қабілеті, бақылағыштығы жақсарады. Ойынның шарты: Өте қызық ойын! Ойынға қатысушылар бірінің артына бірі тізбектеле белдерінен ұстап тұрады. Ең бірінші тұрған бала - «айдаһардың басы». Ең соңғысы – «құйрығы» болады. «Айдаһардың басы» ең күрделі жолдармен жүре отырып өз «құйрығын» ұстап алуға тырысады. Ұсыныс: Оның мақсаты – ұстап алу, «құйрықтың» мақсаты ұстатпау, қайткені де қашып құтылу. Егер «құйрық» ұсталып қалса, ол – «бас» болады. Ойын өз жалғасын табады.</p>
--	---	--



3 - ұйымдастырылған іс-әрекет

3.Музыка

Нота үйренейік
Міндеттері:
Шығарманың эмоциялық мазмұнын, олардың сипатын, көңіл күйін әсерлі реңктерін ажырату.
Музыкалық-ырғақтық қимылдар: «Марш» (В. Дешевов).
Балалар шеңбер бойымен әуенге ілесіп, аяқты нық басып, тізені көтере марш екпінімен жүреді. Музыка тыңдау. *Ән айту:* «До-ре-ми» (Ө. Байділдаев).
Музыка әлемі туралы кіріспе сөз айтып, балаларды музыкадан хабардар ету.
Нота деген сөз музыка дыбыста рының қағаз бетіне түсірілген белгі екенін айту.
Таныс «Білімің – бұлағың» әнін (Т. Қоңыратбай) қайталау, әнді үйренуді жалғастыру.
Билер: «Жұптасу биі» (чех халық әуені). Үйренген би

3.Математика негіздері

0 саны мен цифры
Міндеттері: 0 саны мен цифрын таныстыру. Сан және санау. 10 көлемінде сандарды тура және кері санауға жаттықтыру. Санап шық бой жазу жаттығуы. Тапсырма. Суретпен жұмыс. Сипатта. Үлестірмелі материалмен жұмыс. Аққала ойыны
Математикалық жазулар. Дәптермен жұмыс. 0 цифрын жазу және бастыру. Бүкіл жолды алдымен үзік сызықпен, содан кейін сызықсыз жазу. Бағытқа сәйкес қисық сызық түсіру.

3.Көркем әдебиет

Кішкентай бағбан
Міндеттері: Әдеби шығармаларды эмоцианалды қабылдауына ықпал ету, олардың мазмұнын түсіну, себеп-салдарлық байланыстарды, жанрларды ажыратуды үйрету.
«Сиқырлы қоржын» ойыны.
Қоржында әртүрлі жемістер бар.
– Балалар, қоржында не бар деп ойлайсындар?
Балалар қоржыннан бір-бірлеп жемістерді алады да, атын атайды.
– Осының бәрін бір
– ауыз сөзбен қалай
– атаймыз?
Жемістер қайда өседі?
М. Төрежанов Кішкентай бағбан әңгімесінін оқу. Әңгіме мазмұны бойынша сұрақтар. Суретпен жұмыс. Жемістер мен көкөністерді ата. Мақал.

3. Математика негіздері

Нүктелерді бастыр
Міндеттері: Қағаз парағын бағдарлай білуді бекіту. Нүктелерді, өрнектерді салуға тік және көлбеу таяқшаларды қисық қиғаш сызықтарды дәптердің тор көзінде сызуға үйрету. «Ұқсасын тап» ойыны. Балалар тәрбиеші көрсеткен заттардың суреті салынған картинаны іздейді. Содан соң заттардың қалай орналасқанын суреттейді: «Сол жақта бірінші піл, оның артында маймыл, ең соңында аю тұр» немесе «Ортасында үлкен шәйнек, оның оң жағында көгілдір тостаған, сол жағында қызғылт


3. Қоршаған ортамен таныстыру

Ауыл мен қала адамдарының еңбегі
Міндеттері: Балалардың еңбек етуге деген оң көзқарасын тәрбиелеу, берілген тапсырмаға жауапкершілікпен қарауды қалыптастыру. «Өнімдер» ойыны
Тәрбиеші балаларға доп лақтырып, тамақ немесе өнеркәсіп өнімдерін атайды. Балалардың міндеті ауыл шаруашылық өнімдерінің атауларын тауып айту. Мысалы: 1. Орамжапырақ, пияз, журнал. 2. Сары май, дәптер, қарындаш 3. Күріш, сағат, картоп...
«Қатемді түзе» ойыны балаларға сөйлем оқиды, балалар қателерді түзеу керек. Бидай ағашта өседі.

	<p>қимылдарын әрі қарай жалғастыру, есте сақтау. <i>Ойындар, хороводтар</i>: «Сиқырлы ағаш» («Дидактикалық ойындар» жинағынан). <i>Музыкалық аспапта ойнау</i>: «Еркем-ай» қазақтың халық әні (өңдеген Б. Дәлденбай).</p>		<p>Еңбекпенен тапқаның, Шекер балдантатқаның</p>	<p>тостаған тұр». «Өз өрнегің туралы айтып бер» ойыны. Өр баланың қолына ою-өрнегі бар сурет (кілемше) беріледі. Балалар өрнектердің қалай орналасқанын айтып беруі тиіс: жоғарғы оң жақ бұрышта – шеңбер, жоғарғы сол жақ бұрышта – шаршы, төменгі сол жақ бұрышта – сопақша, төменгі оң жақ бұрышта – тіктөртбұрыш, ортасында – үшбұрыш.</p>	<p>Сиыр кәмпит жейді. Қызанақ жердің астында өседі. Алма төртбұрыш пішінді. Қарбыздың іші сары. Ойын сәті. Тәрбиеші беті жабық себет алып шығады. Менің қолымдағы себетте өте дәмді, біздің дастар қанымыздан күнде көретін, балаларға өте пайдалы тағам. Ол қандай тағам? (Себет толған сүт, айран, қатық, ірімшік т.б. өнімдері). Біздің бәріміз дәмді және пайдалы сүтті жақсы көреміз. Қандай малдың сүтін шайға қосамыз, ішеміз? (Сиырдың). Сиырды сауатын адамдар қалай аталады? (Сауыншылар).</p>
--	---	--	--	--	--

Үзіліс: Қозғалмалы зерек ойындар «Жер,су,ауа» ойыны.

«Табиғат құбылыстарын ажыратып олардың қасиеттерін ата»
Мақсаты: Қасиетіне қарай: қар мен жаңбырды ажырата білу, табиғат құбылыстары жөніндегі білімдерін бекіту, қатты, жұмсақ, ериді, буға айналады.
Көрнекіліктер: қар мен жаңбыр бейнеленген суреттер.
Ойын барысы: Балаларға қар мен жаңбырдың суреттерін көрсетіп, олардың бір-бірінен ажыратып



Ойын: «Жер,су,ауа»
Мақсаты: балаларға берілген тапсырманы тез шешуге, жылдам жауап беруге, жерде, ауада, суда не болатынны дұрыс айтуға төселдіру, қоршаған ортаға қамқорлық сезімен тәрбиелеу.
Көрнекіліктер: асық
Шарты: балалар дөңгелеіп отырады. Бір бала ортаға шығып балаларды кез келгеніне асық лақтырып жібереді де жер су ауа деген сөздің бірін айтады. Егер бала жер десе асықты қағып алған сезіммен тәбиелеу. Біл бала отатаға

айту тапсырылады. Білімдерін анықтау барысында табиғат құбылыстардың қасиеттерін айтып берулері керек.



шығып, балалардың кез келгеніне асықта лақтырып жібреді де жер, су ауа деген сөздік бірін айтады. Егер бала жер десе, асықты қағып алған бала жерде тіршілік ететін құстарды, адамдарды, өсімдіктерді атайды. Ал су сөзі айтылса, балық балардың аты аталады. Ауа дегенде құстарды айтуы тиіс. Осылай ойын жалғаса береді.

4 - ұйымдастырылған іс-әрекет

4. Дене шынықтыру

Біз күшті және ержүректі
Міндеттері: Қозғалыс кезінде қайтадан сап құрып тізбекпен жүру және бағытты өзгертіп жүру дағдыларын жетілдіру.
Спорт сенің серігің.
Жанға дауа, қолға күш.
Серпілтетін адамды.
Қимыл менен қозғалыс. Қозғалыс кезінде қайтадан сап құрып тізбекпен жүру және бағытты өзгертіп жүру.
Көзді жұмып, баяу қарқынмен жүру – 4 метр.
Жалпы дамыту жаттығуларын таяқпен орындау
Таяқпен орындалады; стретчинг; сколиоздың

4. Шығармашылық іс-әрекет

Құрастыру, сурет салу, мүсіндеу, жапсыру.
Автобус.
Міндеттері: Заттарды бірнеше бөліктерден бейнелей білу дағдыларын қалыптастыру
Балалардың назарын үлестірмелі материалға аудару. Әдіс-тәсілдері мен техникасын түсіндіру. Автобустың негізгі бөлігін шығару үшін тіктөртбұрыштың жоғарғы екі бұрышын доғалдап қиямыз.
Қағазды екі бүктеу арқылы дөңгелек пішіндерді қию.
Автобустың терезелерін бүктеу әдісін қолдана отырып, бірден бірнеше

4. Дене шынықтыру

Мен ойнағанды жақсы көремін
Міндеттері: Допты басына асыра бір біріне лақтырып, оны екі қолмен қағып алуды үйрету. Шашырап жүру, белгі бойынша қайтадан сап түзеп бір тізбекке тұру. Орташа қарқынмен жүгіру, аяқтың ұшымен жүру, тізбекке екі-екден тұру. Доппен жалпы дамыту жаттығуларын орындау. Негізгі қимыл қозғалыстар. Тепе-теңдік. Қимыл қозғалыс ойындары. Жүгіру. Құлақ пен мойынға арналған ойын.

4. Музыка

Нота үйренейік
Міндеттері:
Шығарманың эмоциялық мазмұнын, олардың сипатын, көңіл күйін әсерлі реңктерін ажырату.
Музыкалық-ырғақтық қимылдар: «Марш» (В. Дешевов).
Балалар шеңбер бойымен әуенге ілесіп, аяқты нық басып, тізені көтере марш екінімен жүреді. Музыка тыңдау.
Ән айту:
«До-ре-ми» (Ө. Байділдаев).
Музыка әлемі туралы кіріспе сөз айтып, балаларды музыкадан хабардар ету.

4. Дене шынықтыру

Керуен
Міндеттері: Балалардың қозғалыс тәжірибелерін толықтыру. Қимыл қозғалыс ойыны.
Асық алу. Терек қырғыз халқының ойыны.
Секір-секір секір татар халқының ойыны.
Әртүрлі бағытта бір аяқпен секіру. Шеңберді айналдыра құрсауларды тастайды. Балалар осы құрсау ішінде тұрады. Жүргізуші шеңбердің ортасында тұрады. Жүргізуші: «Секір-секір!» дегенде, ойыншылар секіріп, орындарына ауыстырады. Осы кезде жүргізуші бір аяғымен секіріп, бос орынға тұрып алуға

	алдын алуға арналған жаттығулар. Таяқтарды қолдарына алады (таяқтың бір ұшын алақандарына тіреп, қолдың бойында тігінен ұстап тұрады), тізбекте арақашықтықтарын сақтап тұрады – 3 адым. Дене бітімдерін түзу ұстайды. Қимыл-қозғалыс ойыны. Тым-тырақай. Тыныс ал және жақсы ойла ойын жаттығуы.	төрт бұрышты қию әдісін көрсету. Шеткі екі терезенің жоғарғы бұрыштарын доғалдап қияды. Дайын бөлшектерді үлгіге кеңістікті дұрыс пайдалана отырып, (алдына, ортасына қатарлап, төменгі жағына) желімді ұқыпты жағып жапсырамыз. Пойыз ойыны. Балалардың шығармашылығы		<i>Нота</i> деген сөз музыка дыбыстарының қағаз бетіне түсірілген белгі екенін айту. Таныс «Білімің – бұлағың» әнін (Т. Қоңыратбай) қайталау, әнді үйренуді жалғастыру. Билер: «Жұптасу биі» (чех халық әуені). Үйренген би қимылдарын әрі қарай жалғастыру, есте сақтау. Ойындар, хороводтар: «Сиқырлы ағаш» («Дидактикалық ойындар» жинағынан). Музыкалық аспапта ойнау: «Еркем-ай» қазақтың халық әні (өңдеген Б. Дәлденбай).	тырысады. Орынсыз қалған бала жүргізуші болады. Бірде-бір рет жүргізуші болмаған бала жеңімпаз саналады. Қимыл-қозғалыс ойыны: «Орамалды шығар» (Дағыстан халқының ойыны) Ойыншылар екі топқа бөлініп, бір-бірлеріне қарама-қарсы тұрады. Араларына сызық сызылады. Әр баланың артында – белдіктерінде орамал тығулы тұрады. Балалар алдыға жылжиды. Жүргізуші: «От!» дегенде, бірінші топтың балалары қашады, екінші топтың балалары оларды қуып, орамалдарын шығарып алуға тырысады. Келесі жолы екінші топ балалары оларды қуады.
Серуенге дайындық	Балалардың серуенге деген қызығушылықтарын туғызу, балалармен жеке әңгімелесу.	Серуенге ойын құралдарын дайындау.	Серуенде балаларды жақсы әрекеттер етуге ынталандыру.	Серуен кезінде ұйымдастырылған еңбек тәрбиесі арқылы еңбек-сүйгіштікке баулу.	Табиғатқа деген қызығушылықтарын арттыру.
Серуен	№ 6	№ 7	№ 8	№ 9	№ 10
Серуеннен оралу	Балалардың ұйымшылдықпен топқа оралуы киімдерін шешіп	Балалардың саппен топқа оралуы, сапта екі-екіден жүру.	Кім жылы сумен жуынса-өте жақсы сол бала. Кім салқын сумен жуынса –	Балалардың киімдерін ретімен шешінуге дағдыландыру.	Достарымен ішке кіру. «Менің досым» Мақсаты: Дос туралы

	шкафтарына орналастыру. «Көшедегі үйлер» Мақсаты: Балаларға жалпы үйлер туралы түсінік беру. Көшедегі үйлерді әр түрлі фигуралардан қиып жапсыруға дағдыландыру.		батыр бала ол бала. Ал егерде ол жуынбаса – ештеңе деп аталмайды ол бала. «Табиғатта қандай өзгерістер болды?» Мақсаты: Балаларға жыл мезгілдерін қайталату. Жанды және жансыз табиғат туралы түсіндіру.	«Күзгі орман» Мақсаты: Күз мезгілі туралы жалпы білімдерін қалыптастыру. Күзгі орман туралы түсініктерін әрі қарай толықтыру.	түсінік беру. Досы туралы әңгімелеуге үйрету.
Балалардың дербес әрекеті (баяу қимылды ойындар, үстел үсті ойындары, бейнелеу әрекеті, кітаптар қарау және тағы басқа әрекеттер)	«Саңырауқұлақтар» Мақсаты: Балаларға саңырауқұлақ туралы түсінік беру. Саңырауқұлақты мүсіндеуге үйрету. Саусақ моторикасын дамыту.	Танымдық-қимылды ойын: «Аңдар жүрісі» Мақсаты: Балалар аңдардың жүрісін салып, санай алады.	Суреттік боямалар «Кім, қайда өмір сүреді» Мақсаты: Балалар суретті таза бояп, туған жеріндегі жан-жануарлардың мекендерімен таныса алады.	Кітаппен жұмыс «Аспазшы» Мақсаты: Балалар аспазшы туралы түсіндіре алады.	Дербес ойын «Мозайка» Мақсаты: Балалар мазайканың ұсақ бөліктерін орналастыра алады.
Балалар мен жеке жұмыс	Жеке баламен жұмыс: «Қоржынды сәңдейміз» Мақсаты: Қазақтың үй бұйымы – қоржынмен таныстыру, қоржын туралы білімдерін одан	Жеке баламен жұмыс: «Отбасының күзгі еңбегі» Мақсаты: Отбасымен бірге күзгі еңбекке баулу. Суреттер бойынша әңгімелеу. Сөздік қорларын дамыту.	Жеке баламен жұмыс: Інжудің құрастыруға деген қызығушылығын арттыру. Құрастыру Бекзат, Нұрсұлтан	Жеке баламен жұмыс: Алияға қаламды дұрыс ұстауға үйрету.	Жеке баламен жұмыс: «Автобус» Мақсаты: Автобус туралы білімдерін одан әрі жетілдіру. Эстетикалық талғамдарын дамыту, тиянақтылық пен ұқыптылыққа

	<p>әрі жетілдіру. Эстетикалық талғамдарын дамыту, тиянақтылық пен ұқыптылыққа тәрбиелеу.</p> <p>Сурет салу Алинур, Рамазан</p>	<p>Сөйлеуді дамыту Аяла, Айгерім</p>			<p>тәрбиелеу. Сурет салу Айлин, Айбек</p>
Серуенге дайындық	Балалардың киіну реттілігін бақылау.	Сыртқы киімдерін ауыстырып киюді қадағалау.	Балалармен жеке әңгімелесу.	Серуенге шығамыз деген нұсқаумен барлық балалар орындарына тұру.	Балаларды табиғатпен таныстыру.
Серуен	№ 6	№ 7	№ 8	№ 9	№ 10
Балалардың үйге қайтуы	Ата-анаға кеңес: Балалардың тазалығы жөнінде кеңес беру	Психологтың кеңесі: Үйде баланың үй тапсырмасын қадағалау.	Балалармен өз отбасы туралы әңгімелесу. Нұрияның ата-анасымен сөйлесу, жетістіктері мен тәртібі туралы айту.	Ата-аналармен әңгімелесу. Балаларды қайтару.	Кеңес: «Бала мен қоғам»

Тәрбиелеу - білім беру процесінің циклограммасы

Білім беру ұйымы «Б. Бейсекбаев атындағы мектеп- гимназия МДШО» МКМ

Топ **мектепалды тобы**

Балалардың жасы 5-6 жас

Жоспардың құрылу кезеңі 18-22 қыркүйек 2023 жыл

Күн тәртібі	Дүйсенбі 18-қыркүйек	Сейсенбі 19-қыркүйек	Сәрсенбі 20-қыркүйек	Бейсенбі 21-қыркүйек	Жұма 22-қыркүйек
Балаларды қабылдау	<p>Балаларды алаңда қабылдау. Әнұран айту. «Жыл мезгілдері: Жаз, күз белгілері»</p> <p>Мақсаты: Балаларға жыл мезгілдері жайлы жалпы түсінік беру. Жыл мезгілдерінің құбылыстарына сипаттама беру.</p>	<p>Балаларды жақсы көңіл күймен қарсы алу. Әнұран айту Тіл ұстарту жаттығуы Дидактикалық ойын «Менің үйім» Мақсаты: Түрлі-түсті ағаштардың биік үй құрастыру.</p>	<p>«Күз бояуы» Мақсаты: Балаларға күз мезгілі жайлы түсінік беру. Күздің ерекшелігін сурет арқылы баяндауға үйрету. Күзгі орман туралы түсініктерін әрі қарай толықтыру.</p>	<p>Балаларды алаңда қабылдау. «Себетке қандай саңырауқұлақ саламыз?» Мақсаты: Балаларға себет туралы түсінік беру. Саңырауқұлақтың түрлерімен таныстыру.</p>	<p>Балаларды жақсы көңіл күймен қарсы алу. Мектепке не үшін барамыз? Мектеп бізге не үйретеді?</p>
Ата-аналармен әңгімелесу, кеңес беру	<p>Ата-аналармен әңгіме: Балалардың тазалығы жөнінде кеңес беру</p>	<p>Ата-аналармен әңгіме: Ата-аналарға балаларын ертеңгілік жаттығуға үлгертіп алып келулерін ескерту.</p>	<p>Ата-аналармен әңгіме: Балалардың жетістік пен дәрежесі үшін емес, сол қалпында сөзсіз қабылдап жақсы көретініңізді сездіріңіз.</p>	<p>Ата-аналармен әңгіме: Ата-аналарға балаларды тамақтарын тауысып жеуге үйретулерін ескерту.</p>	<p>Ата –аналармен әңгіме: «Дұрыс тамақтануға баулу»</p>
Балалардың дербес әрекеті (баяу қимыл -ды ойындар, үстел үсті	<p>Дидактикалық ойын «Бұл не? Кімге керек?» Мақсаты: Балабақша қызметкерлері мен қажет құралдарымен таныстыру.</p>	<p>«Мен дәрігер боламын» Мақсаты: Балалар бір -бірімен ойнау арқылы өздерін дәрігер сезіне алады.</p>	<p>«Әдемі үйшік» Мақсаты: Балалар өз еріктерімен үйшікті құрастыра алады.</p>	<p>«Шаштараз» Мақсаты: Балалар ойын арқылы шаш қиюшының еңбегін түсінеді.</p>	<p>Үстел –үсті ойыны: «Менің балабақшам» Мақсаты: Түрлі-түсті ағаштар көмегімен балабақшасын құрастыру.</p>

ойындары, бейнелеу әрекеті, кітаптар қарау және тағы басқа әрекеттер)					
Таңертеңгі жаттығу	№ 13	№ 14	№ 15	№ 16	№ 17
Ұйымдас тырылған іс-әрекетке дайындық	«Не артық» Мақсаты: Суретте көрсетілген артық суретті алып тастап, дәрігерге керекті заттардың суретін қоя алады.	«Тәрбиеші апайлар» тақпағын мәнерлеп оқу. Мақсаты: Тақпағын қайталай отырып апайларын жақсы көре алады.	«Теңін тап» Мақсаты:Балалар екі бірдей заттарды таба алады.	«Дүкенші» Мақсаты: Балалар мағынасын түсініп топтасып ойнауды түсінеді.	«Кім шапшаң» Мақсаты : Балалар топтасып ойнай алады

1 - ұйымдастырылған іс-әрекет

Ұйымдас тырылған іс-әрекет	1.Қоршаған ортамен таныстыру Күзгі еңбек Балаларды еңбек етуге деген оң көзқарасын тәрбиелеу. «ҚАЙСЫСЫ АРТЫҚ?» дидактикалық ойыны. Мақсаттары: балалардың жылдың түрлі мезгілдеріне қатысты білімдерін нығайту, өз ойын нақты әрі еркін жеткізу қабілеттерін күшейту; есте сақтау қабілеттерін дамыту. Тәрбиеші жыл мезгілінің атауын атайды: «Күз». Содан соң жылдың әртүрлі мезгілдерінің өзіне тән белгілерін атап көрсетеді (құстар оңтүстікке ұшып кетеді; бәйшешектер гүлдейді; ағаштардың жапырағы сарғаяды; үлпілдеген ақ қар жауады) Балаларға күзгі еңбек жайлы,	1.Сөйлеуді дамыту Жомарт күз Тілдің грамматикалық құрылымы.Сөйлемдердегі сөздерді:зат есімдерді сан есімдермен және сын есімдерді зат есімдермен үйлестіре білуді жетілдіру. Күз туралы сурет бойынша әңгіме жүргізу.Тірек сұрақтар. «Ненің жапырағы» дидактикалық ойыны. Балалар серуен кезінде жинаған жапырақтарының қандай ағаштікі екенін ажыратады.Мысалы:Мынау-қайыңның жапырағы. Түсі сары,пішіні сопақша болып келген.Сөздік жұмыс.Элеватор.Егіс алқабы.Қырман.Жұмбақ жасыру.Шешуі:бидай. М.Ә. Алтын күз өлеңін оқу.Дәптермен жұмыс.	1. Сауат ашу негіздері Жиектерді бояу. Сауат ашудың алғышарттарын қалыптастыру арқылы қолды жазуға дайындау. «Ойлан да аяқта» ойыны. Мақсаты: дұрыс ауызекі сөйлеу дағдыларын қалыптастыру. Ат шабады, ал қарға ... (ұшады) Ит үреді, ал қарға ... (қарқылдайды) Жылан жорғалайды, ал балық ... (жүзеді) Қасқыр ұлиды, ал қой ... (маңырайды) Түйе боздайды, ал жылқы ... (кісінейді) Лимон қышқыл, ал қант ... (тәтті) Өзен арықтан терең, ал арық ... (саяз)	1. Сөйлеуді дамыту Күз бояуы Тілдің грамматикалық құрылымы.Сөйлемдердегі сөздерді:зат есімдерді сан есімдермен және сын есімдерді зат есімдермен үйлестіре білуді жетілдіру. Балалар,күз мезгілі келді. Дала мүлдем өзгеріп кеткен. Ағаштардан жапырақтар саудырап жерге түсіп жатыр. Жапырақтар әр түсті қызғылт, сары, қоңыр. Міне сендер, табиғаттың өзгеруінен күз мезгілінің ерекшелігін байқаған боларсындар.Демонстрациялық материалмен жұмыс.Мына суретке назар аударып, әңгіме құрандаршы. Міне, күз мезгіліндегі табиғаттың сұлулығы, ерекшелігі. Балалар, сендер күз мезгіліндегі тағы да қандай ерекшеліктерді білесіндер?Ал біздің диқан	1. Көркем әдебиет Қайдан келдің ,бауырсақ Балаларды қол жетімді көркем шығармалар мен фольклорға, театр әлеміне баулу,кітапқа деген қызығушылығын дамыту. Жұмбақ жасыру.Ұзын мұртты сарылар,Қойынында дәні бар.Бидай.Бидайдан ұн жасайды,ұннан түрлі тағам, нан,бәліш,бауырсақ пісіреді. Ө.Т.Қайдан келдің,бауырсақ? өлеңін оқу.Балалар бауырсақ тың дастарханға келу жолын қимыл арқылы көрсетеді. Дидактикалық ойын.Не жасырынғанын тап.Ойын шарты:баалаларға ұннан пісірілген нан түрлерін көрсету.Балалар көздерін жұмады,бір суретті тәрбиеші алып қояды.балалар қай сурет жоқ екенін табады.Нан-адам
-----------------------------------	---	--	--	--	---

<p>күзде егін жиналатынын ұғындыру. Серуендеп жүрген кезде жануарларды тамақтандыру үшін жерге түскен жемістер мен тұқымдарды жинауға шақыру. Тәрбиеші адамдардың күзгі еңбегін қысқаша айтып өтеді, мысалы, егін жинайды, баубақшалардағы жұмыс түрлеріне тоқталады. Демонстрациялық материал Тәрбиеші күз мезгілінің суретіне қарап, әңгіме құрайды: «Күз мезгілі, бақшаның іші сары алтындай жарқырап тұр. Ағаштардан түскен жапырақтар жерде саудырап жатыр»</p>			<p>Егер үстел орындықтан биік болса, онда орындық... (үстелден аласа) Сен аяғыңмен жүресің, ал затты ұстағанда немен ұстайсың... (қолыңмен) Егер Самал үйден Айманнан бұрын шықса, ал Айман ... (кейін) Саусақ жаттығуы. Тапсырмаларды орындау. Жиектерді бояу.</p>	<p>ағаларымыз не істейді? Мол өнім алғандарға сыйлық беріледі. Сондықтанда күз мезгілін «жомарт күз», «мырза күз» деп атайды. Жалпы күз мезгілін – сары күз, алтын күз, күрең күз деп үшке бөліп айтамыз. Күз – барлық өнімдердің пісіп-жетіліп, жеміс-жидектер, көгөністер дүкендерге толатын мезгіл. Дәруменге бай жемістерді таңдап сатып алып жеп, көңілдің бір марқайатын мезгілі. Дидактикалық ойын: «Кімде не бар?» Ойын шарты: Бір бала қолына жасырған затты сипаттайды. Сипатталған затты қалған балалар табу керек. Тәрбиеші: Балалар, сендер дүкенге барғанда әртүрлі заттарды, жаңа айтқан жемістер мен көгөністерді көресіңдер. Сол заттарды сатып алуға болады. Ал сатып ала алмайтын заттар да бар екен. Күз бояуы өлеңін оқу. Дәптермен жұмыс: Дәптердегі тапсырма бойынша орындалады.</p>	<p>ның тіршілік қорегі, дастарханға үлкен еңбекпен келеді. Ас атасы-нан. Сюжетті-рөлді ойын: Дүкенші. Ойын шарты: балалар екіге бөлінеді. Бірінші топ сатушы, екінші топ сатып алушы болады. Ойын осылай жалғасады. Қорытынды.</p>
<p>Үзіліс</p>					

Дидактикалық ойын: «Даусынан таны»
Шарты: Балалар көлік түрлерін дауысына қарай ажыратып, аттарын атап карточкаларын орнына апарып салады.
Дыбыстық жаттығу
 Дан-дан-дан-манадан,
 Дан-дан-дан-шанадан,
 Ем-ем-ем – мінгізем.
 Ем-ем-ем – жүргізем.



Ойын: «Қандай белгі екенін тап?»
Мақсаты: Жол белгілерін ажырата білуге, балалардың жолда жүру ережелерін жайында білімдерін бекіту; күнделікті өмірде алған білімін өз бетінше қолдана алуға тәрбиелеу.
Қолданатын көрнекіліктер: Сақтандыру, тыйым салу, көрсеткіш және қызмет көрсету: жол белгілері желімденген текшелер.
Ойын шарты:
1-ші нұсқа. Жетекші текшелер жатқан үстелге кезекпен шақырады. Бала текшені алып, белгіні атап, сондай сияқты белгілері бар балаларға барады.
2-ші нұсқа. Жүргізуші белгі көрсетеді. Балалар осы белгіні өздерінің текшелерінде табады, көрсетеді және оның не білдіретінін айтады.
3-нұсқа. Ойыншыларға текшелер таратады. Балалар оны мұқият зерттейді. Әрі қарай әр бала өзінің белгісі туралы атын атамай айтып береді, қалғандары оны шешу керек.

2 - ұйымдастырылған іс-әрекет

2.Сауат ашу негіздері
 Толқында сызықтар салу.
 Сауат ашудың алғышарттарын қалыптастыру арқылы қолды жазуға дайындау.
 «Жыл мезгілдері» ойыны
 Дидактикалық міндеті: жыл мезгілдері және айлардың кезеңдігі туралы балалардың түсініктерін бекіту; айларды жыл мезгілдеріне сай салыстыру біліктерін бекіту.
 Қажетті заттар: әр балада және тәрбиешіде төрт көрсеткіштен(ақ, жасыл, қызыл және сары парақтар, яғни қыс, көктем, жаз, күз мезгілдерінің түсін білдіретін парақтар болады. Мазмұны: тәрбиеші жыл мезгілді атағанда, балалар сәйкес түспен көрсеткішті көрсетеді. Тәрбиеші көрсеткішті көрсетеді (мысалы, сары түспен), ал балалар күз мезгілінің айларын атайды. Тапсырмаларды орындау.Толқынды сызықтар салу.Саусақ жаттығуы

2.Қазақ тілі
 Балабақша қызметкерлері Балабақша қызметкерлерімен таныстыру,балабақшадағы қызметкерлерінің атын білу,қарапайым сұраулар қою және оларға жай сөйлеммен жауап беруге үйрету.Ғажайып сәт. Қонаққа қуыршақтар – Сәуле мен Арман келеді. Сәлеметсіздер ме?!Өткен «Біз балабақшада не істейміз?» тақырыпты қайталау үшін сұрақтар қояды.Мынау не? Мынау – балабақша. Біздің балабақша қандай? Біздің балабақша әдемі, кең, жарық.Біз балабақшада не істейміз?Біз балабақшада денемізді шынықтырамыз. (Тамақ ішеміз, ұйықтаймыз, би билейміз, әнайтамыз, демаламыз, сурет саламыз). Осы балабақшада, сендерге қызмет көрсететін балабақша қызметкерлерімен танысамыз. Мынау – тәрбиеші, і-і-і-ші – тәр-бие-ші.Мынау кім?

2. Математика негіздері
 Торкөздегі үлгіні қайталап сал.
 Кеңістік ұғымдарын бекіту. Қағаз бетінде бағдарлай білу дағдыларын қалыптастыру.
 Дидактикалық ойын: «Жасырынған цифрлары бар карточканы тап».
Дидактикалық мақсаты: балалардың кеңістік туралы түсініктерін қалыптастыру.
Оқыту құралы: цифрлары бар карточкалар.
Ойынның мазмұны. Тәрбиеші:тақтаға екі баланы шақырады. Олардың бірі тақтаға теріс қарап тұрады, екіншісі бөлмедегі үстелдердің біріне бұрышы көрініп тұратындай етіп цифрлары бар карточканы жасырады. Теріс қарап тұрған бала алдына қарап, карточканың қайда жасырылғанын табуы тиіс.Бала карточкада қозғалыс

2.Қазақ тілі
 Менің ойыншықтарым Балалардың сөздік қорларын байыту,ойыншықтардың қазақша аталуын есте сақтауға жаттықтыру,жұмбақтар жасырып шешуге үйрету.Ойыншықтар туралы қысқа мәтіндер құрауды дағдыландыру,сұраққа толық жауап беруді жетілдіру.
 Дидактикалық ойын: «Ғажайып қоржын». «Қуыршақтар» қоржыннан ойыншықтарды алып,балаларды «Ойыншықтар дүкені» ойынын ойнауға шақырады. Дүкенші – қуыршақ Сәуле, сатып алушылар – балалар.
 Дидактикалық ойын «Кім тапқыр?».
 Тәрбиешінің айтқан сөздеріне сәйкес суреттердікөрсету, сөйлем құрап, кима материалдармен жұмыс жүргізу.

2. Сауат ашу негіздері
 Суретті бастырып сызу.
 Сауат ашудың алғышарттарын қалыптастыру арқылы қолды жазуға дайындау.
 «Біз суретте нені көреміз?» ойыны
 Дидактикалық міндеті: сурет бойынша сөйлемдерді құрауға үйрету; жай сөйлемдерді толықтыруға үйрету.
 Қажетті заттар: «Балабақшада», «Мектеп», «Жазғы орманда», «Дүкенде» тақырып тарындағы мазмұнды суреттер. Мазмұны: тәрбиеші балаларға суретті көрсетіп, жай сөйлемді құрап айтады, мысалы: *Әсем келе жатыр.* Балалар сөйлемді қайталап, бір-екі сөзді қосып айтады, мысалы: *Әсем балабақшаға келе жатыр.* Келесі бала тағы бір-екі сөйлемді қосады. Кім ең үлкен сөйлемді құрап

		<p>Тәрбиеші кітап оқиды. Тәрбиеші не істейді? Тәрбиеші кітап оқиды. Балабақшада меңгеруші бар. Мынау – меңгеруші, ң-ң-ң-ең- мең-ге-ру-шіМынау кім? Мынау – меңгеруші. Балабақшада дәрігер бар. Мынау – дәрігер.Мынау кім? Мынау – дәрігер. Дәрігер емдейді. Дәрігер не істейді? Мынау – мейірбике. I-i-i-ір – ме-йір-би-ке.Мынау кім? Мынау – мейірбике. Мейірбике емдейді. Дидактикалық ойын: «Аудармашы». Тәрбиеші балабақша қызметкерінің атауын орыс тілінде айтады, балалар аударды. ВоспитательТәрбиеші Заведующая- меңгеруші Повар – аспаз Дидактикалық ойын: Тыңда,көрсет,қайтала</p>	<p>бағыты көрсетілген (алға жүр, солға бұрыл, содан соң оңға, үстелді айналып өт, т.б.) цифрды шешеді. Тәрбиеші балаға қажет кезінде көмектеседі. Қалған балалар, егер бала дұрыс қозғалса, жасыл дөңгелекті, егер дұрыс қозғалмаса, қызыл дөңгелекті көрсетіп, ойынға катысады. Содан соң тәрбиеші басқа баланы шақырады. Ойын қайталанады.Кім көрсетілген бағытта дұрыс қозғалса, сол жеңеді. «Қай цифр жоқ» Цифрларды тану, зейіндерін дамыту.Таныс сандардан сандар қатары құрастырылады. Балалар көзін жұмған кезде (түн) бір сан алынып тасталады. Содан соң балалар сандар қатарына қарап, жетпей тұрған санды айтады. Геометриялық фигуралармен, кез келген заттармен осыған ұқсас ойын ұйымдастыруға болады. Математикалық жазулар дәптерімен жұмыс.</p>		<p>айтса, сол жеңімпаз болады. Саусақ жаттығыуы. Тапсырмаларды орындау. Суретті бастырып сызу.</p>
--	--	---	---	--	--

Үзіліс

Саусақ ойындары

Ойын: «Қозылар»

Мақсаты: саусақтардың көмегі арқылы қандай да бір ұйқастырылған тарихты, тақпақтарды, ертегілерді сахналау, қолмен орындау.

Тіл дамыту жаттығыуы

Мына қозы күні бойы құйрығын бұлғандатты,

Ал мына қозы арқасын қоршауға сүйкеді,

Мә-мә-мә-мә-мә-мә-мә,

Қозыларды мен жақсы көрем,


Мына қозы аяқтарымен жерді қопарды,

Қопарды да өзі сурет салды,

Мә -мә -мә -мә -мә -мә -мә,

Қозыларды мен жақсы көрем,

Мына қозы ортаға тұрам деп,




3 - ұйымдастырылған іс-әрекет

<p>3.Музыка Көңілді ырғақтар Міндеттері: Әннің сипатын қабылдау, дауысын дұрыс келтіріп орындау.Шығармалардың эмоциялық мазмұнын, олардың сипатын, көңіл күйін ажырату. Музыка сипатына сәйкес ойын әрекеттерінорындау музыкалық тіркестерге сәйкес қозғалыстарды өзгерту.<i>Музыкалық-ырғақтыққимылдар</i> «Марш»(В.Дешевов) Әуенді тыңдап, ырғақты сезіне жеңіл жүруге дағдыландыру. Марш екпінімен тізені көтере адымдай басу, бірге қимылдауды үйрету. <i>1-2 такт.</i> Шеңбер бойымен қозғалмай тұру.<i>3-18 такт.</i> Әуенінде шеңбер бойымен адымдай басып, жүру.Әуен екінші рет қайталанғанда 3-16 тактіде шеңбер ішіне бұрылып тұрып, бір орында адымдау. <i>Музыка тыңдау:</i> «Балбырауын» (Құрманғазы). Композитор туралы мағлұмат беру, суретін көрсету. Құрманғазының күйлеріне тоқталу. Күйдің шығу тарихын айтып беру.Ән айтар алдында дауыс жаттығуын жасап алып, әуенді таза айтуға ұмтылу.<i>Ән айту:</i> «Балдырғандар әні» (Г. Жотаева).Әнді орындап, сипаты мен мазмұнына мән беріп, талдап, әңгімелеу. Әнді</p>	<p>3.Математика негіздері 1 саны мен цифры 1 цифрмен таныстыру; заттарды санай алуға, сандардың айтылу реттілігін үйрету.Заттарды жіктеу біліктілігін бекіту,заттар тобынан 1-3 белгілер бойынша сәйкес келмейтін «артық» затты ерекшелеу. Ойын жағдаяты. Демонстрациялық материалмен жұмыс Әлия мен Сырым сиқырлы паровозбен саяхат жасауды ұсыну. Суретте неше паровоз бар?(Біреу).Вагондарға терезе санына сәйкес әртүрлі ертегілердің кейіпкерлері отырғызылады. Балалар ойынға қосылады. Әрбір вагонда 2 кейіпкерден болуы мүмкін екенін айқындайды.Тәрбиеші тақтаға бір паровоз және екі вагонды бекітеді. Балалар кейіпкерлерді таңдап отырғызады. Ойын жаттығуы: «Бір-бірден, екі-екіден көрсетілген заттарды табу». Тәрбиеші бір-бірден, екі-екіден көрсетілген заттарды топтан іздеуді ұсыну. Дәптермен жұмыс. 1-2-3-4 тапсырмаларды орындау.Математикалық жазулар дәптерімен жұмыс.</p>	<p>3.Көркем әдебиет Шаруа мен аю Балаларды қол жетімді көркем шығармалар мен фольклорға, театр әлеміне баулу,кітапқа деген қызығушылығын дамыту. Жұмбақ жасыру. Балпаң-балпаң басады, Қыр-жотадан асады. Паналайды үнгірді, Іздемейді тасаны. (Аю) Балалар, мен сендерге аю туралы ертегі оқып берейін. Ертегі «Шаруа мен аю» деп аталады. Ертегі – әдеби жанрдың бір түрі екенін түсіндіру. Ертегіні ойдан, қиялдан шығарады. Ертегі желісі бойынша іс-әрекетті қимылмен жасау. Шаруа бірінші не екті? Қалай екті? (Қимылмен көрсетеді.) Аю қалай жүріп келді? (Қимылмен көрсетеді.) Келесі жылы шаруа не екті? Бидайы қалай өсті? (Қимылмен көрсетеді.) Шаруа қызылшаны қалай жинады? (Қимылмен көрсетеді.)</p>	<p>3. Математика негіздері Штрихпен толтыр. Балаларды кеңістіктік қарым-қатынастарды орнатуға үйрету. «Ненің қайда тұрғанын тап» Жорамалданған шаршының бұрыштарына, ортасына әртүрлі заттар орналастырылады. Бір баланы шақырып, жүргізуші қоянның артында немесе қуыршақтың алдында, т.б. қандай зат тұрғанын табуды сұрайды. «Не өзгерді?» Үстелдің үстіне бірнеше зат қойылады. Баладан заттардың бір-біріне қатысты қалай орналасқанын есіне сақтауды сұрайды. Содан соң ол көзін жұмады, ал жүргізуші бір-екі заттың орнын ауыстырып қояды. Бала көзін ашып, ненің орны өзгергенін анықтап, заттың алдында қайда тұрғанын айтуы тиіс. Мысалы, қоян мысықтың сол жағында тұрған, енді мысықтың оң жағында тұр? «Ұқсас затты тап» Баладан үлкен зат бейнеленген суреттерді тауып, содан соң осы суреттерді қалай орналастыруды айтуларын сұрайды. Мысалы, бірінші сол жақта піл, оның артында қуыршақ, соңында аю тұр; ортада шәйнек, оның оң жағында көгілдір саптаяқ, сол жағында қызғылт саптаяқ тұр. Кеңістікті бағдарлау дағдыларын дамыту үшін, арнайы ойындар мен</p>	<p>3. Қоршаған ортамен таныстыру Табиғатта не өзгерді? Күзде табиғатта болатын маусымдық өзгерістерді бақылап, бір-бірінен ажырату және атауларын атап көрсетуге; себеп-салдар байланысын анықтауға үйрету. Өзіндік жұмыс. Әр баланың қолында қажетті материалдар жиынтығы бар. Мәселен, КҮЗ сөзінің төңірегіне ағаш, жапырақ, шалшық су, бұлт, жел, етік, қолшатыр сынды тағы да басқа заттардың суреттері салынған немесе атауы жазылғансуреттерді көруге болады.Жұптасып жұмыс істейміз. Әр бала өзінің қолындағысуреттер жиынтығын серіктесіне көрсетеді және оны: плащ, күрте, егін, комбайн деген сынды т.б. жаңа сөздермен толықтырады. Топпен бірге жұмыс істейміз. Әр жұп қолындағы заттар жиынтығын екінші балалар жұбына көрсетеді және оған: құс, аңдар, жапырақтардың түсуі сынды т.б. сөздерді қосып, толықтырады. Жалпылама жұмыс. Балалар тәрбиешімен бірге ватман қағазға салынған жиынтықты толықтырады.</p>
---	---	--	---	---

	<p>орындау кезінде бір-бірін тыңдап, үндесіп айтуға көңіл аудару.Таныс«Мен өнерлі баламын» әнін (М. Омаров) қайталау, әнді үйренуді жалғастыру. Жеке және хормен айту.<i>Билер:</i> «Шабандоздар биі» (үнтаспада «Жұмыр қылыш», «Жұптасу биі» (чех халық әуені) <i>Музыкалық аспапта ойнау:</i> «Еркем-ай» қазақтың халық әні (өңдеген Б. Дәлденбай).</p>			<p>тапсырмалардан басқа серуен, қозғалыс ойындары, денешынықтыружаттығулары, сурет салу, өз бөлмесінде, пәтерінде немесе балалар алаңында ғана емес, көшедегі, балабақшаның барлық ғимараттарындағы тұрмыстық бағдарлаудың да маңызы зор. Математикалық жазулар дәптерімен жұмыс.</p>	
--	---	--	--	---	--

Үзіліс: Затты лақтыру мен қағып алуға арналған ойындар
« Дөңгелекті лақтыру »

<p>Тіл ұстарту жаттығуы 1) Ша-ша-ша Жап жасыл шырша. 2) Ар-ар-ар Қандай аппақ қар. 3) Ыс-ыс-ыс Келіп қалды қыс. 4) Лар-лар-лар Далада ойнайды балалар</p>		<p>Ойын: « Дөңгелекті лақтыру » Максаты: Балаларды белгіленген бағыты көздей білуге, ептілікке, шапшаңдыққа үйрету. Ойынның шарты: Ойын дөңгелектерді көздеп лақтырудан тұрады, дөңгелектің диаметрі 15-20см. Ал таяқшаның ұзындығы 30-40см. Балалар қатарға тұрып 1,5-2метр ара қашықтықта дөңгелектерді таяқшаға дәлдеп лақтырып кіргізу керек. Балалар ойынды бірін кейін бірі жалғастырып ойнай береді.</p>
--	---	--

4 - ұйымдастырылған іс-әрекет

<p>4. Дене шынықтыру Бадминтон, футбол Өз бетінше қозғалыс белсенділігін дамытуға жағдай жасау, күнделік ті қимыл-қозғалыстың қажеттігін қалыптастыру. Балаларды бадминтон ойынымен таныстыру, қимыл-қозғалыс дұрыстығының кепілі болатын бастапқы қалыпқа дұрыс тұруды үйрету, қимыл түзетуін күшейту. Табанына арналған түзету жаттығуларын орындау: аяқ басымен жүру, өкшемен жүру, табанның ішкі қырымен, сыртқы қырымен жүру. Қысқа, алшақ аттап жүгіру. Тыныс алуды қалыпқа</p>	<p>4. Шығармашылық іс-әрекет Алмұрт «Бауда ма, әлде бақшада ма?» сұрақ-жауап ойыны. Мақсаты: жеміс пен көгөністің өсіп-өнетін ортасы туралы білімдерін пысықтау. Ойын шарты: тәрбиеші балаларға экраннан кез келген жеміс немесе көгөністі көрсетеді, балалар олардың бауда немесе бақшада өсетінін ажыратып айтулары керек. Балаларға «Афиша» әдіс-тәсілі арқылы жемісті жарнамалауды ұсыну. (Жемістің атауын, түр-түсін, пайдасын, дәмі мен иісі туралы айту.) Алмұрт туралы</p>	<p>4. Дене шынықтыру Күзгі орманда Бөрене үстінде еңбектеу барысында қол мен аяқтарын үйлестіріп қозғауға үйрету; 2 метр арақашықтықта бір біріне доп лақтыру шеберліктерін (машықтарын) бекіту, доптың ұшу бағытын бақылап, ұшып келе жатқан допты қолды бүгіп қағып алуға үйрету. «Паровоз» тәсілімен тізбекте жүреді. Ормандағы алаңайға келеді. Тізбекте бір-бірден тұрып, аңдардың жүрісін, жүгірісін салып жүреді, жүгіреді, түрлі</p>	<p>4. Музыка Көңілді ырғақтар Міндеттері: Әннің сипатын қабылдау, дауысын дұрыс келтіріп орындау. Шығармалардың эмоциялық мазмұнын, олардың сипатын, көңіл күйін ажырату. Музыка сипатына сәйкес ойын әрекеттерін орындау. Музыкалық тіркестерге сәйкес қозғалыстарды өзгерту. <i>Музыкалық-ырғақтық қимылдар</i> «Марш» әуенді тыңдап, ырғақты сезіне жеңіл жүруге дағдыландыру. Марш екінімен тізені көтере адымдай басу, бірге қимылдауды үйрету.</p>	<p>4. Дене шынықтыру Ұлттық ойындар Дұрыс бастапқы қалыпта тұрып, көлбеу қойылған нысанаға ұсақ заттарды лақтыруға үйрету. Бір аяқпен әртүрлі бағытта секірулерін, бүкіл табанмен жерге түспеу дағдыларын, табанның алдыңғы бөлігімен итеріп секіруді жетілдіру. Қимыл-қозғалыс ойыны: «Асық алу». Шашырап жүреді, жүгіреді, педагогтің бұйрығымен жерден асықтарды алады. Негізгі қимыл-қозғалыстарды орындайды. «Асық лақтыру» – дұрыс бастапқы қалыпта тұрып, көлбеу қойылған нысанаға</p>
--	---	---	---	--

<p>келтіру.Жаттығуларды алмастырып орындау. Бадминтон.Желбіршек тің ұшу ерекшеліктерін анықтауға арналған жаттығулар орындау. Ракеткамен жаттығу.Бір орында тұрып, желбіршекті ракеткамен мейлінше көп рет соғуға тырысу.Футбол – допты кез келген бағытта екі аяқ үстінің ішкі жағымен алып жүру . Секіртпенің астынан оның қозғалыс амплитудасының ең жоғарғы нүктеде болған сәтінде, жүгірісін шұғыл шапшаңдатып жүгіріп өтеді.Қимыл-қозғалыс ойыны: «Аяғы жерге тимей...»Жүргізушіні сайлайды.Қалғандары шашырап қашады. Жүргізушіден қашып, ойыншылар аяқтарын жерден тартып алады. Сол мақсатта олар бірнәрсеге шығып алады немесе аяғын көтеріп отыра қалады. Аяқтары жерге тимесе, жүргізуші оларды ұстай алмайды, егер тиіп қойса, ұстап алады. Ұсталған ойыншылар ойыннан шығады.Дыбыстар ды айтып, тыныс алу жаттығуларын орындау. Жылулық сақта ойыны.</p>	<p>жұмбақ жасыру. Дәмі балдай тәтті, Шамға ұқсайды қатты. Айналады күзде Сарғылт қызыл түске. Бұл қай жеміс, бізде? (Алмұрт) – Балалар, жемісті жақсы өсіріп-баптау – бағбанның жұмысы. Бүгін сендерден бағбан атай көмек сұрай келіпті. Себетті алмұртпен толтырып беруін өтінеді. Ендеше, бүгін біз сендермен алмұрт жемісін дайындайтын боламыз. «Кірпі» жаттығуы. Момақанмын алайда (үш саусақтарын түйістіріп, кірпінің жүрісін салады). Тікенім көп абайла, (екі қолының саусақтарын айкастырып, кірпінің тікенектерін жасайды). Кіріп кетсе қолыңа, Өкпелеме, жарай ма! Балалар жұмысқа кіріседі. Тәрбиеші жеке жұмыс жүргізеді. «Қателесіп қалма!» ойыны. Мақсаты: көгөністер мен жемістерді танып ажыратады және сөздегі қате айтылған сөзді табады. Ойын шарты: Сәбіз шырынын пияздан дайындаймыз. Шие шырынын алмадан дайындаймыз. Алма тосабын асқабақтан дайындаймыз. Осындай бірнеше ойын түрінде тапсырмалар арқылы көгөніс пен жемістің атауын дұрыс ажыратып айту біліктерін бекіту. Балалар шығармашылығы.</p>	<p>тапсырмаларды орындайды. «Орман тұрғындары»ойын-жаттығуы: тізбекте бір-бірден тұрып жүреді, жүгіреді, түрлі тапсырмаларды орындайды.«Түлкілер» «Қасқырлар»,«Қояндар Жалпы дамыту жаттығуларын орындау: (орман алаңайында «жылынуға» жиналады) «Артымнан қайтала» жаттығу-ойыны. Тыныс алу гимнастикасы: «Жел» Негізгі қимыл-қозғалыстар: Бөрене үстінде еңбектеу барысында қол мен аяқтарын үйлестіріп қозғауға үйрету. «Сілеусін» жаттығуы: бөренеден түсу.2 метр арақашықтықта бір-біріне доп лақтыру шеберліктерін (машықтарын) бекіту, доптың ұшу бағытын бақылап, ұшып келе жатқан допты қолды бүгіп, қағып алуға үйрету. Тепе-теңдік: модульдер үстімен (із салынған парақтар, арқан т.б.) тепе-теңдік сақтап жүруге жаттықтыруды жалғастыру. Қимыл-қозғалыс ойыны: «Қасқыр мен лақтар» Шарты: қарама-қарсы жаққа тек белгіден кейін жүгіру қажет. Залдың бір шетінде сап түзеп тұрады. «Қасқыр» зал ортасында орналасады.Лақтар залдың қарама қарсы жағына жүгіріп,қасқыр оларды қуып ұстайды.</p>	<p>1-2 такт. Шеңбер бойымен қозғалмай тұру.3-18 такт. Әуенінде шеңбер бойымен адымдай басып, жүру.Әуен екінші рет қайталанғанда 3-16 тактіде шеңбер ішіне бұрылып тұрып, бір орында адымдау.<i>Музыка тыңдау:</i> «Балбырауын»(Құрманғазы). Композитор туралы мағлұмат беру, суретін көрсету. Құрманғазының күйлеріне тоқталу. Күйдің шығу тарихын айтып беру.Ән айтар алдында дауыс жаттығуын жасап алып, әуенді таза айтуға ұмтылу. <i>Ән айту:</i> «Балдырғандар әні» (Г. Жотаева).Әнді орындап, сипаты мен мазмұнына мән беріп, талдап, әңгімелеу. Әнді орындау кезінде бір-бірін тыңдап, үндесіп айтуға көңіл аудару.Таныс«Мен өнерлі баламын» әнін (М. Омаров) қайталау, әнді үйренуді жалғастыру. Жеке және хормен айту.<i>Билер:</i> «Шабандоздар биі» (үнтаспада «Жұмыр қылыш», «Жұптасу биі» (чех халық әуені) <i>Музыкалық аспапта ойнау:</i> «Еркем-ай» қазақтың халық әні (өңдеген Б. Дәлденбай).</p>	<p>асықтарды лақтыру.Құрсаулардың айналасында тұрады, құрсау жанында асықтар жатады. Балалар асықтарды алып, құрсау ішінелактырады. «Қазанға» көп асық тастаған бала жеңімпаз атанады. Бастапқы қалып: аяқыық деңгейінен сәл ашық қойылады, оң аяқты арт жаққа жіберу, оң қол шынтақтан бүгіліп, кеуде тұсында. Асықты лақтырғанда оң қол төмен түсіріліп, төмен, артқа жіберіледі. Асықты қолды алдыға созып, сонан соң жоғары көтеріп лақтырады.«Ырғып секіру» (татар халқының ойыны)Әртүрлі бағытта бір аяқпен секіру. Ойыншылар шеңбер бойына тұрады. Жүргізуші шеңбердің ортасында тұрады. Жүргізуші: «Ырғып секір!» дегенде, ойыншылар жылдам біраяқтарымен секіріп, орындарын ауыстырады. Жүргізуші де бір аяғымен секіріп, олардың біреуінің орнына тұрып алуға тырысады.«Тастар» (орыс халқының ойыны)«Өкшемен отырып» бастапқы қалпы бойынша ұсақ заттарды (тастарды) лақтыру, жоғары лақтыру.Өкшемен отырып, ұсақ тастарды жоғары лақтырып, оны алақандарымен қағып алады. Ал келесі лақтырғанда</p>
---	--	--	--	---

					алақандарын теріс қойып, тастарды қағып алуға тырысады. Қимылы аз ойын: «Үндемес» ойыны (Тәжікхалқының ойыны) Ойыншылар шеңбер бойында отырады. Жүргізуші өзінің оң немесе сол жағында отырған балаға бір қимыл түрін көрсетеді. Ол өзінің екінші жағында тұрған балаға көрсетеді. Ойын шарты: көршісін сөйлету немесе күлдіру. Күлмеген немесе сөйлемеген бала жеңімпаз атанады.
Серуенге дайындық	Балалардың серуенге деген қызығушылықтарын туғызу, балалармен жеке әңгімелесу.	Серуенге ойын құралдарын дайындау.	Серуенде балаларды жақсы әрекеттер етуге ынталандыру.	Серуен кезінде ұйымдастырылған еңбек тәрбиесі арқылы еңбек-сүйгіштікке баулу.	Киіну: жүйелілік, ережелерді сақтау.
Серуендеу	Күзгі құбылыстарды бақылау. Кім жылдам қимылды ойыны. Еңбек әрекеті: ойын алаңын жинау. № 13	Күзгі құбылыстарды бақылау. Жасырынбақ қимылды ойыны. Еңбек әрекеті: ойын алаңын жинау № 14	Күзгі құбылыстарды бақылау. Ақ серек пен көк серек қимылды ойыны. Еңбек әрекеті: гүл тұқымдарын жинау № 15	Күзгі құбылыстарды бақылау. Асық қимылды ойыны. Еңбек әрекеті: Жапырақтарды жинау № 16	Күзгі құбылыстарды бақылау. Кім жылдам қимылды ойыны. Еңбек әрекеті: ойын алаңын жинау № 17
Балалардың дербес әрекеті	Дербес ойын «Қуыршақты тамақтандыр». Мақсаты: Балалардың ойынға деген қызығушылығын арттыру.	Танымдық-қимылды ойын: «Аңдар жүрісі» Мақсаты: Балалар аңдардың жүрісін салып, санай алады.	Суреттік боямалар «Кім, қайда өмір сүреді» Мақсаты: Балалар суретті таза бояп, туған жеріндегі жан-жануарлардың мекендерімен таныса алады.	Кітаппен жұмыс «Аспазшы» Мақсаты: Балалар аспазшы туралы түсіндіре алады.	Дербес ойын «Мозайка» Мақсаты: Балалар мозайканың ұсақ бөліктерін орналастыра алады.

<p>Балалар мен жеке жұмыс</p>	<p>Дидактикалық ойын «Өз орныңды тап» Жеке баламен жұмыс: Жұлдызға қаламды дұрыс қолдануға үйрету.</p>	<p>Дидактикалық ойын «Сипаттамасы бойынша тап» Жеке баламен жұмыс: Зейнурге түстерді ажырата білуге үйрету.</p>	<p>Гүл, Гүлдің тұқымынан гербарий жасау Жеке баламен жұмыс: Инжудің құрастыруға деген қызығушылығын арттыру.</p>	<p>Күзгі жапырақтар суретін салу Жеке баламен жұмыс: Алияға қаламды дұрыс ұстауға үйрету.</p>	<p>Дидактикалық ойын «Доп лақтыру» Жеке баламен жұмыс: Аманға суретті ұқыпты, толық бояу қажеттілігін айтып түсіндіру. Сурет салу</p>
<p>Балалардың үйге қайтуы</p>	<p>Ата-анаға кеңес: «Балаңызды тыңдауды үйреніңіз. Шыдамды болыңыз, балаңыздың сөзін бөліп, оның ойын өзіңіз аяқтауға тырыспаңыз»</p>	<p>Психологтің кеңесі: Өз құралдарын күтіп ұстау туралы керектігін жиі айтып тұру.</p>	<p>Балалармен өз отбасы туралы әңгімелесу. Нұрияның ата-анасымен сөйлесу, жетістіктері мен тәртібі туралы айту.</p>	<p>Ата-аналармен әңгімелесу. Балаларды қайтару.</p>	<p>Кеңес: «Бала мен қоғам»</p>

Тәрбиелеу - білім беру процесінің циклограммасы

Білім беру ұйымы «Б. Бейсекбаев атындағы мектеп- гимназия МДШО» МКМ

Топ **мектепалды тобы**

Балалардың жасы **5-6 жас**

Жоспардың құрылу кезеңі **18-22 қыркүйек 2023 жыл**

Күн тәртібі	Дүйсенбі 18-қыркүйек	Сейсенбі 19-қыркүйек	Сәрсенбі 20-қыркүйек	Бейсенбі 21-қыркүйек	Жұма 22-қыркүйек
Балаларды қабылдау	<p>Балаларды алаңда қабылдау. Әнұран айту. «Жыл мезгілдері: Жаз, күз белгілері»</p> <p>Мақсаты: Балаларға жыл мезгілдері жайлы жалпы түсінік беру. Жыл мезгілдерінің құбылыстарына сипаттама беру.</p>	<p>Балаларды жақсы көңіл күймен қарсы алу. Әнұран айту Тіл ұстарту жаттығуы Дидактикалық ойын «Менің үйім» Мақсаты: Түрлі-түсті ағаштардың биік үй құрастыру.</p>	<p>«Күз бояуы» Мақсаты: Балаларға күз мезгілі жайлы түсінік беру. Күздің ерекшелігін сурет арқылы баяндауға үйрету. Күзгі орман туралы түсініктерін әрі қарай толықтыру.</p>	<p>Балаларды алаңда қабылдау. «Себетке қандай саңырауқұлақ саламыз?» Мақсаты: Балаларға себет туралы түсінік беру. Саңырауқұлақтың түрлерімен таныстыру.</p>	<p>Балаларды жақсы көңіл күймен қарсы алу. Мектепке не үшін барамыз? Мектеп бізге не үйретеді?</p>
Ата-аналармен әңгімелесу, кеңес беру	<p>Ата-аналармен әңгіме: Балалардың тазалығы жөнінде кеңес беру</p>	<p>Ата-аналармен әңгіме: Ата-аналарға балаларын ертеңгілік жаттығуға үлгертіп алып келулерін ескерту.</p>	<p>Ата-аналармен әңгіме: Балалардың жетістік пен дәрежесі үшін емес, сол қалпында сөзсіз қабылдап жақсы көретініңізді сездіріңіз.</p>	<p>Ата-аналармен әңгіме: Ата-аналарға балаларды тамақтарын тауысып жеуге үйретулерін ескерту.</p>	<p>Ата –аналармен әңгіме: «Дұрыс тамақтануға баулу»</p>
Балалардың дербес әрекеті (баяу қимыл -ды	<p>Дидактикалық ойын «Бұл не? Кімге керек?» Мақсаты: Балабақша қызметкерлері мен қажет құралдарымен таныстыру.</p>	<p>«Мен дәрігер боламын» Мақсаты: Балалар бір -бірімен ойнау арқылы өздерін дәрігер сезіне алады.</p>	<p>«Әдемі үйшік» Мақсаты: Балалар өз еріктерімен үйшікті құрастыра алады.</p>	<p>«Шаштараз» Мақсаты: Балалар ойын арқылы шаш қиюшының еңбегін түсінеді.</p>	<p>Үстел –үсті ойыны: «Менің балабақшам» Мақсаты: Түрлі-түсті ағаштар көмегімен балабақшасын</p>

ойындар, үстел үсті ойындары, бейнелеу әрекеті, кітаптар қарау және тағы басқа әрекеттер)					құрастыру.
Таңертеңгі жаттығу	№ 13	№ 14	№ 15	№ 16	№ 17
Ұйымдас тырылған іс-әрекетке дайындық	«Не артық» Мақсаты: Суретте көрсетілген артық суретті алып тастап, дәрігерге керекті заттардың суретін қоя алады.	«Тәрбиеші апайлар» тақпағын мәнерлеп оқу. Мақсаты: Тақпағын қайталай отырып апайларын жақсы көре алады.	«Теңін тап» Мақсаты:Балалар екі бірдей заттарды таба алады.	«Дүкенші» Мақсаты: Балалар мағынасын түсініп топтасып ойнауды түсінеді.	«Кім шапшаң» Мақсаты : Балалар топтасып ойнай алады

1 - ұйымдастырылған іс-әрекет

Ұйымдас тырылған іс-әрекет	1.Қоршаған ортамен таныстыру Күзгі еңбек Балаларды еңбек етуге деген оң көзқарасын тәрбиелеу. «ҚАЙСЫСЫ АРТЫҚ?» дидактикалық ойыны. Мақсаттары: балалардың жылдың түрлі мезгілдеріне қатысты білімдерін нығайту, өз ойын нақты әрі еркін жеткізу қабілеттерін күшейту; есте сақтау қабілеттерін дамыту. Тәрбиеші жыл мезгілінің атауын атайды: «Күз». Содан соң жылдың әртүрлі мезгілдерінің өзіне тән белгілерін атап көрсетеді (құстар оңтүстікке ұшып кетеді; бәйшешектер гүлдейді; ағаштардың жапырағы сарғаяды; үлпілдеген ақ қар	1.Сөйлеуді дамыту Жомарт күз Тілдің грамматикалық құрылымы.Сөйлемдердегі сөздерді:зат есімдерді сан есімдермен және сын есімдерді зат есімдермен үйлестіре білуді жетілдіру. Күз туралы сурет бойынша әңгіме жүргізу.Тірек сұрақтар. «Ненің жапырағы» дидактикалық ойыны. Балалар серуен кезінде жинаған жапырақтарының қандай ағаштікі екенін ажыратады.Мысалы:Мынау-қайыңның жапырағы. Түсі сары,пішіні сопақша болып келген.Сөздік жұмыс.Элеватор.Егіс алқабы.Қырман.Жұмбақ жасыру.Шешуі:бидай. М.Ә. Алтын күз өлеңін	1. Сауат ашу негіздері Жиектерді бояу. Сауат ашудың алғышарттарын қалыптастыру арқылы қолды жазуға дайындау. «Ойлан да аяқта» ойыны. Мақсаты: дұрыс ауызекі сөйлеу дағдыларын қалыптастыру. Ат шабады, ал қарға ... (ұшады) Ит үреді, ал қарға ... (қарқылдайды) Жылан жорғалайды, ал балық ... (жүзеді) Қасқыр ұлиды, ал кой ... (маңырайды) Түйе боздайды, ал жылқы ... (кісінейді) Лимон қышқыл, ал қант ... (тәтті)	1. Сөйлеуді дамыту Күз бояуы Тілдің грамматикалық құрылымы.Сөйлемдердегі сөздерді:зат есімдерді сан есімдермен және сын есімдерді зат есімдермен үйлестіре білуді жетілдіру. Балалар,күз мезгілі келді. Дала мүлдем өзгеріп кеткен. Ағаштардан жапырақтар саудырап жерге түсіп жатыр. Жапырақтар әр түсті қызғылт, сары, қоңыр. Міне сендер, табиғаттың өзгеруінен күз мезгілінің ерекшелігін байқаған боларсыңдар.Демонстрациялық материалмен жұмыс.Мына суретке назар аударып, әңгіме құрандаршы. Міне, күз мезгіліндегі табиғаттың сұлулығы, ерекшелігі. Балалар, сендер күз мезгіліндегі	1. Көркем әдебиет Қайдан келдің ,бауырсақ Балаларды қол жетімді көркем шығармалар мен фольклорға, театр әлеміне баулу,кітапқа деген қызығушылығын дамыту. Жұмбақ жасыру.Ұзын мұртты сарылар,Қойынында дәні бар.Бидай.Бидайдан ұн жасайды,ұннан түрлі тағам, нан,бәліш,бауырсақ пісіреді. Ө.Т.Қайдан келдің,бауырсақ? өлеңін оқу.Балалар бауырсақ тың дастарханға келу жолын қимыл арқылы көрсетеді. Дидактикалық ойын.Не жасырынғанын тап.Ойын шарты:баалаларға ұннан пісірілген нан түрлерін көрсету.Балалар көздерін жұмады,бір суретті тәрбиеші
-----------------------------------	--	---	--	---	--

	<p>жауады) Балаларға күзгі еңбек жайлы, күзде егін жиналатынын ұғындыру. Серуендеп жүрген кезде жануарларды тамақтандыру үшін жерге түскен жемістер мен тұқымдарды жинауға шақыру. Тәрбиеші адамдардың күзгі еңбегін қысқаша айтып өтеді, мысалы, егін жинайды, баубақшалардағы жұмыс түрлеріне тоқталады. Демонстрациялық материал Тәрбиеші күз мезгілінің суретіне қарап, әңгіме құрайды: «Күз мезгілі, бақшаның іші сары алтындай жарқырап тұр. Ағаштардан түскен жапырақтар жерде саудырап жатыр»</p>	<p>оқу.Дәптермен жұмыс.</p>	<p>Өзен арықтан терең, ал арық ... (саяз) Егер үстел орындықтан биік болса, онда орындық... (үстелден аласа) Сен аяғыңмен жүресің, ал затты ұстағанда немен ұстайсың... (қолыңмен)Егер Самал үйден Айманнан бұрын шыкса, ал Айман ... (кейін) Саусақ жаттығуы. Тапсырмаларды орындау. Жиектерді бояу.</p>	<p>тағы да қандай ерекшеліктерді білесіңдер?Ал біздің дикан ағаларымыз не істейді? Мол өнім алғандарға сыйлық беріледі.Сондықтанда күз мезгілін «жомарт күз », «мырза күз» деп атайды.Жалпы күз мезгілін – сары күз, алтын күз, күрең күз деп үшке бөліп айтамыз.Күз – барлық өнімдердің пісіп-жетіліп, жеміс-жидектер, көгөністер дүкендерге толатын мезгіл. Дәруменге бай жемістерді таңдап сатып алып жеп, көңілдің бір маркайатын мезгілі. Дидактикалық ойын:«Кімде не бар?»Ойын шарты: Бір бала қолына жасырған затты сипаттайды. Сипатталған затты қалған балалар табу керек. Тәрбиеші:Балалар, сендер дүкенге барғанда әртүрлі заттарды, жаңа айтқан жемістер менкөгөністерді көресіңдер.Сол заттарды сатып алуға болады. Ал сатып ала алмайтын заттар да бар екен. Күз бояуы өлеңін оқу. Дәптермен жұмыс: Дәптердегі тапсырма бойынша орындалады.</p>	<p>алып қояды.балалар қай сурет жоқ екенін табады.Нан-адамның тіршіліккөрегі,дастарханға үлкен еңбекпен келеді.Ас атасы-нан. Сюжетті-рөлді ойын:Дүкенші.Ойын шарты: балалар екіге бөлінеді.Бірінші топ сатушы,екінші топ сатып алушы болады. Ойын осылай жалғасады.Қорытынды.</p>
<p>Үзіліс</p>					

Дидактикалық ойын: «Даусынан таны»
Шарты: Балалар көлік түрлерін дауысына қарай ажыратып, аттарын атап карточкаларын орнына апарып салады.
Дыбыстық жаттығу
 Дан-дан-дан-манадан,
 Дан-дан-дан-шанадан,
 Ем-ем-ем – мінгізем.
 Ем-ем-ем – жүргізем.



Ойын: «Қандай белгі екенін тап?»
Мақсаты: Жол белгілерін ажырата білуге, балалардың жолда жүру ережелерін жайында білімдерін бекіту; күнделікті өмірде алған білімін өз бетінше қолдана алуға тәрбиелеу.
Қолданатын көрнекіліктер: Сақтандыру, тыйым салу, көрсеткіш және қызмет көрсету: жол белгілері желімденген текшелер.
Ойын шарты:
1-ші нұсқа. Жетекші текшелер жатқан үстелге кезекпен шақырады. Бала текшені алып, белгіні атап, сондай сияқты белгілері бар балаларға барады.
2-ші нұсқа. Жүргізуші белгі көрсетеді. Балалар осы белгіні өздерінің текшелерінде табады, көрсетеді және оның не білдіретінін айтады.
3-нұсқа. Ойыншыларға текшелер таратады. Балалар оны мұқият зерттейді. Әрі қарай әр бала өзінің белгісі туралы атын атамай айтып береді, қалғандары оны шешу керек.

2 - ұйымдастырылған іс-әрекет

2.Сауат ашу негіздері
 Толқында сызықтар салу.
 Сауат ашудың алғышарттарын қалыптастыру арқылы қолды жазуға дайындау.
 «Жыл мезгілдері» ойыны
 Дидактикалық міндеті: жыл мезгілдері және айлардың кезеңдігі туралы балалардың түсініктерін бекіту; айларды жыл мезгілдеріне сай салыстыру біліктерін бекіту.
 Қажетті заттар: әр балада және тәрбиешіде төрт көрсеткіштен(ақ, жасыл, қызыл және сары парақтар, яғни қыс, көктем, жаз, күз мезгілдерінің түсін білдіретін парақтар болады. Мазмұны: тәрбиеші жыл мезгілді атағанда, балалар сәйкес түспен көрсеткішті көрсетеді. Тәрбиеші көрсеткішті көрсетеді (мысалы, сары түспен), ал балалар күз мезгілінің айларын атайды. Тапсырмаларды орындау.Толқынды сызықтар салу.Саусақ жаттығуы

2.Қазақ тілі
 Балабақша қызметкерлері Балабақша қызметкерлерімен таныстыру,балабақшадағы қызметкерлерінің атын білу,қарапайым сұраулар қою және оларға жай сөйлеммен жауап беруге үйрету.Ғажайып сәт. Қонаққа қуыршақтар – Сәуле мен Арман келеді. Сәлеметсіздер ме?!Өткен «Біз балабақшада не істейміз?» тақырыпты қайталау үшін сұрақтар қояды.Мынау не? Мынау – балабақша. Біздің балабақша қандай? Біздің балабақша әдемі, кең, жарық.Біз балабақшада не істейміз?Біз балабақшада денемізді шынықтырамыз. (Тамақ ішеміз, ұйықтаймыз, би билейміз, әнайтамыз, демаламыз, сурет саламыз). Осы балабақшада, сендерге қызмет көрсететін балабақша қызметкерлерімен танысамыз. Мынау – тәрбиеші, і-і-і-ші – тәр-бие-ші.Мынау кім?

2. Математика негіздері
 Торкөздегі үлгіні қайталап сал.
 Кеңістік ұғымдарын бекіту. Қағаз бетінде бағдарлай білу дағдыларын қалыптастыру.
 Дидактикалық ойын: «Жасырынған цифрлары бар карточканы тап».
Дидактикалық мақсаты: балалардың кеңістік туралы түсініктерін қалыптастыру.
Оқыту құралы: цифрлары бар карточкалар.
Ойынның мазмұны. Тәрбиеші:тақтаға екі баланы шақырады. Олардың бірі тақтаға теріс қарап тұрады, екіншісі бөлмедегі үстелдердің біріне бұрышы көрініп тұратындай етіп цифрлары бар карточканы жасырады. Теріс қарап тұрған бала алдына қарап, карточканың қайда жасырылғанын табуы тиіс.Бала карточкада қозғалыс

2.Қазақ тілі
 Менің ойыншықтарым Балалардың сөздік қорларын байыту,ойыншықтардың қазақша аталуын есте сақтауға жаттықтыру,жұмбақтар жасырып шешуге үйрету.Ойыншықтар туралы қысқа мәтіндер құрауды дағдыландыру,сұраққа толық жауап беруді жетілдіру.
 Дидактикалық ойын: «Ғажайып қоржын». «Қуыршақтар» қоржыннан ойыншықтарды алып,балаларды «Ойыншықтар дүкені» ойынын ойнауға шақырады. Дүкенші – қуыршақ Сәуле, сатып алушылар – балалар.
 Дидактикалық ойын «Кім тапқыр?».
 Тәрбиешінің айтқан сөздеріне сәйкес суреттердікөрсету, сөйлем құрап, кима материалдармен жұмыс жүргізу.

2. Сауат ашу негіздері
 Суретті бастырып сызу.
 Сауат ашудың алғышарттарын қалыптастыру арқылы қолды жазуға дайындау.
 «Біз суретте нені көреміз?» ойыны
 Дидактикалық міндеті: сурет бойынша сөйлемдерді құрауға үйрету; жай сөйлемдерді толықтыруға үйрету.
 Қажетті заттар: «Балабақшада», «Мектеп», «Жазғы орманда», «Дүкенде» тақырып тарындағы мазмұнды суреттер. Мазмұны: тәрбиеші балаларға суретті көрсетіп, жай сөйлемді құрап айтады, мысалы: *Әсем келе жатыр.* Балалар сөйлемді қайталап, бір-екі сөзді қосып айтады, мысалы: *Әсем балабақшаға келе жатыр.* Келесі бала тағы бір-екі сөйлемді қосады. Кім ең үлкен сөйлемді құрап

		<p>Тәрбиеші кітап оқиды. Тәрбиеші не істейді? Тәрбиеші кітап оқиды. Балабақшада меңгеруші бар. Мынау – меңгеруші, ң-ң-ң-ең- мең-ге-ру-шіМынау кім? Мынау – меңгеруші. Балабақшада дәрігер бар. Мынау – дәрігер.Мынау кім? Мынау – дәрігер. Дәрігер емдейді. Дәрігер не істейді? Мынау – мейірбике. I-i-i-ір – ме-йір-би-ке.Мынау кім? Мынау – мейірбике. Мейірбике емдейді. Дидактикалық ойын: «Аудармашы». Тәрбиеші балабақша қызметкерінің атауын орыс тілінде айтады, балалар аударды. ВоспитательТәрбиеші Заведующая- меңгеруші Повар – аспаз Дидактикалық ойын: Тыңда,көрсет,қайтала</p>	<p>бағыты көрсетілген (алға жүр, солға бұрыл, содан соң оңға, үстелді айналып өт, т.б.) цифрды шешеді. Тәрбиеші балаға қажет кезінде көмектеседі. Қалған балалар, егер бала дұрыс қозғалса, жасыл дөңгелекті, егер дұрыс қозғалмаса, қызыл дөңгелекті көрсетіп, ойынға катысады. Содан соң тәрбиеші басқа баланы шақырады. Ойын қайталанады.Кім көрсетілген бағытта дұрыс қозғалса, сол жеңеді. «Қай цифр жоқ» Цифрларды тану, зейіндерін дамыту.Таныс сандардан сандар қатары құрастырылады. Балалар көзін жұмған кезде (түн) бір сан алынып тасталады. Содан соң балалар сандар қатарына қарап, жетпей тұрған санды айтады. Геометриялық фигуралармен, кез келген заттармен осыған ұқсас ойын ұйымдастыруға болады. Математикалық жазулар дәптерімен жұмыс.</p>		<p>айтса, сол жеңімпаз болады. Саусақ жаттығыуы. Тапсырмаларды орындау. Суретті бастырып сызу.</p>
--	--	---	---	--	--

Үзіліс

Саусақ ойындары

Ойын: «Қозылар»

Мақсаты: саусақтардың көмегі арқылы қандай да бір ұйқастырылған тарихты, тақпақтарды, ертегілерді сахналау, қолмен орындау.

Тіл дамыту жаттығыуы

Мына қозы күні бойы құйрығын бұлғандатты,

Ал мына қозы арқасын қоршауға сүйкеді,

Мә-мә-мә-мә-мә-мә-мә,

Қозыларды мен жақсы көрем,

Мына қозы аяқтарымен жерді қопарды,

Қопарды да өзі сурет салды,

Мә -мә -мә -мә -мә -мә -мә,

Қозыларды мен жақсы көрем,

Мына қозы ортаға тұрам деп,



Бүкіл ағаларын итеріп тастады.

3 - ұйымдастырылған іс-әрекет

3.Музыка
Көңілді ырғақтар
Міндеттері: Әннің сипатын қабылдау, дауысын дұрыс келтіріп орындау.Шығармалардың эмоциялық мазмұнын, олардың сипатын, көңіл күйін ажырату. Музыка сипатына сәйкес ойын әрекеттерінорындау музыкалық тіркестерге сәйкес қозғалыстарды өзгерту.*Музыкалық-ырғақтыққимылдар* «Марш»(В.Дешевов)
Әуенді тыңдап, ырғақты сезіне жеңіл жүруге дағдыландыру. Марш екпінімен тізені көтере адымдай басу, бірге қимылдауды үйрету.
1-2 такт. Шеңбер бойымен қозғалмай тұру.*3-18 такт.* Әуенінде шеңбер бойымен адымдай басып, жүру.Әуен екінші рет қайталанғанда 3-16 тактіде шеңбер ішіне бұрылып тұрып, бір орында адымдау.
Музыка тыңдау:
«Балбырауын» (Құрманғазы). Композитор туралы мағлұмат беру, суретін көрсету. Құрманғазының күйлеріне тоқталу. Күйдің шығу тарихын айтып беру.Ән айтар алдында дауыс жаттығуын жасап алып, әуенді таза айтуға ұмтылу.*Ән айту:* «Балдырғандар әні» (Г. Жотаева).Әнді орындап, сипаты мен мазмұнына мән беріп, талдап, аңгімелеу. Әнді

3.Математика негіздері
1 саны мен цифры
1 цифрмен таныстыру; заттарды санай алуға, сандардың айтылу реттілігін үйрету.Заттарды жіктеу біліктілігін бекіту,заттар тобынан 1-3 белгілер бойынша сәйкес келмейтін «артық» затты ерекшелеу. Ойын жағдаяты. Демонстрациялық материалмен жұмыс
Әлия мен Сырым сиқырлы паровозбен саяхат жасауды ұсыну. Суретте неше паровоз бар?(Біреу).Вагондарға терезе санына сәйкес әртүрлі ертегілердің кейіпкерлері отырғызылады. Балалар ойынға қосылады. Әрбір вагонда 2 кейіпкерден болуы мүмкін екенін айқындайды.Тәрбиеші тақтаға бір паровоз және екі вагонды бекітеді. Балалар кейіпкерлерді таңдап отырғызады. Ойын жаттығуы: «Бір-бірден, екі-екіден көрсетілген заттарды табу». Тәрбиеші бір-бірден, екі-екіден көрсетілген заттарды топтан іздеуді ұсыну. Дәптермен жұмыс. 1-2-3-4 тапсырмаларды орындау.Математикалық жазулар дәптерімен жұмыс.

3.Көркем әдебиет
Шаруа мен аю
Балаларды қол жетімді көркем шығармалар мен фольклорға, театр әлеміне баулу,кітапқа деген қызығушылығын дамыту.
Жұмбақ жасыру.
Балпаң-балпаң басады, Қыр-жотадан асады. Паналайды үнгірді, Іздемейді тасаны. (*Аю*)
Балалар, мен сендерге аю туралы ертегі оқып берейін. Ертегі «Шаруа мен аю» деп аталады. Ертегі – әдеби жанрдың бір түрі екенін түсіндіру. Ертегіні ойдан, қиялдан шығарады. Ертегі желісі бойынша іс-әрекетті қимылмен жасау. Шаруа бірінші не екті? Қалай екті? (*Қимылмен көрсетеді.*) Аю қалай жүріп келді? (*Қимылмен көрсетеді.*) Келесі жылы шаруа не екті? Бидайы қалай өсті? (*Қимылмен көрсетеді.*) Шаруа қызылшаны қалай жинады? (*Қимылмен көрсетеді.*)

3. Математика негіздері
Штрихпен толтыр.
Балаларды кеңістіктік қарым-қатынастарды орнатуға үйрету. «Ненің қайда тұрғанын тап»
Жорамалданған шаршының бұрыштарына, ортасына әртүрлі заттар орналастырылады. Бір баланы шақырып, жүргізуші қоянның артында немесе қуыршақтың алдында, т.б. қандай зат тұрғанын табуды сұрайды. «Не өзгерді?»
Үстелдің үстіне бірнеше зат қойылады. Баладан заттардың бір-біріне қатысты қалай орналасқанын есіне сақтауды сұрайды. Содан соң ол көзін жұмады, ал жүргізуші бір-екі заттың орнын ауыстырып қояды. Бала көзін ашып, ненің орны өзгергенін анықтап, заттың алдында қайда тұрғанын айтуы тиіс. Мысалы, қоян мысықтың сол жағында тұрған, енді мысықтың оң жағында тұр?
«Ұқсас затты тап»
Баладан үлкен зат бейнеленген суреттерді тауып, содан соң осы суреттерді қалай орналастыруды айтуларын сұрайды. Мысалы, бірінші сол жақта піл, оның артында қуыршақ, соңында аю тұр; ортада шәйнек, оның оң жағында көгілдір саптаяқ, сол жағында қызғылт саптаяқ тұр. Кеңістікті бағдарлау дағдыларын дамыту үшін, арнайы ойындар мен

3. Қоршаған ортамен таныстыру
Табиғатта не өзгерді?
Күзде табиғатта болатын маусымдық өзгерістерді бақылап, бір-бірінен ажырату және атауларын атап көрсетуге; себеп-салдар байланысын анықтауға үйрету.
Өзіндік жұмыс. Әр баланың қолында қажетті материалдар жиынтығы бар. Мәселен, КҮЗ сөзінің төңірегіне ағаш, жапырақ, шалшық су, бұлт, жел, етік, қолшатыр сынды тағы да басқа заттардың суреттері салынған немесе атауы жазылғансуреттерді көруге болады.Жұптасып жұмыс істейміз. Әр бала өзінің қолындағысуреттер жиынтығын серіктесіне көрсетеді және оны: плащ, күрте, егін, комбайн деген сынды т.б. жаңа сөздермен толықтырады. Топпен бірге жұмыс істейміз. Әр жұп қолындағы заттар жиынтығын екінші балалар жұбына көрсетеді және оған: құс, аңдар, жапырақтардың түсуі сынды т.б. сөздерді қосып, толықтырады. Жалпылама жұмыс. Балалар тәрбиешімен бірге ватман қағазға салынған жиынтықты толықтырады.

	<p>орындау кезінде бір-бірін тыңдап, үндесіп айтуға көңіл аудару.Таныс«Мен өнерлі баламын» әнін (М. Омаров) қайталау, әнді үйренуді жалғастыру. Жеке және хормен айту.<i>Билер:</i> «Шабандоздар биі» (үнтаспада «Жұмыр қылыш», «Жұптасу биі» (чех халық әуені) <i>Музыкалық аспапта ойнау:</i> «Еркем-ай» қазақтың халық әні (өңдеген Б. Дәлденбай).</p>			<p>тапсырмалардан басқа серуен, қозғалыс ойындары, денешынықтыружаттығулары, сурет салу, өз бөлмесінде, пәтерінде немесе балалар алаңында ғана емес, көшедегі, балабақшаның барлық ғимараттарындағы тұрмыстық бағдарлаудың да маңызы зор. Математикалық жазулар дәптерімен жұмыс.</p>	
--	---	--	--	---	--

Үзіліс: Затты лақтыру мен қағып алуға арналған ойындар
« Дөңгелекті лақтыру »

<p>Тіл ұстарту жаттығуы 1) Ша-ша-ша Жап жасыл шырша. 2) Ар-ар-ар Қандай аппақ қар. 3) Ыс-ыс-ыс Келіп қалды қыс. 4) Лар-лар-лар Далада ойнайды балалар</p>		<p>Ойын: « Дөңгелекті лақтыру » Максаты: Балаларды белгіленген бағыты көздей білуге, ептілікке, шапшаңдыққа үйрету. Ойынның шарты: Ойын дөңгелектерді көздеп лақтырудан тұрады, дөңгелектің диаметрі 15-20см. Ал таяқшаның ұзындығы 30-40см. Балалар қатарға тұрып 1,5-2метр ара қашықтықта дөңгелектерді таяқшаға дәлдеп лақтырып кіргізу керек. Балалар ойынды бірін кейін бірі жалғастырып ойнай береді.</p>
--	---	--

4 - ұйымдастырылған іс-әрекет

<p>4. Дене шынықтыру Бадминтон, футбол Өз бетінше қозғалыс белсенділігін дамытуға жағдай жасау, күнделік ті қимыл-қозғалыстың қажеттігін қалыптастыру. Балаларды бадминтон ойынымен таныстыру, қимыл-қозғалыс дұрыстығының кепілі болатын бастапқы қалыпқа дұрыс тұруды үйрету, қимыл түзетуін күшейту. Табанына арналған түзету жаттығуларын орындау: аяқ басымен жүру, өкшемен жүру, табанның ішкі қырымен, сыртқы қырымен жүру. Қысқа, алшақ аттап жүгіру. Тыныс алуды қалыпқа</p>	<p>4. Шығармашылық іс-әрекет Алмұрт «Бауда ма, әлде бақшада ма?» сұрақ-жауап ойыны. Мақсаты: жеміс пен көгөністің өсіп-өнетін ортасы туралы білімдерін пысықтау. Ойын шарты: тәрбиеші балаларға экраннан кез келген жеміс немесе көгөністі көрсетеді, балалар олардың бауда немесе бақшада өсетінін ажыратып айтулары керек. Балаларға «Афиша» әдіс-тәсілі арқылы жемісті жарнамалауды ұсыну. (Жемістің атауын, түр-түсін, пайдасын, дәмі мен иісі туралы айту.) Алмұрт туралы</p>	<p>4. Дене шынықтыру Күзгі орманда Бөрене үстінде еңбектеу барысында қол мен аяқтарын үйлестіріп қозғауға үйрету; 2 метр арақашықтықта бір біріне доп лақтыру шеберліктерін (машықтарын) бекіту, доптың ұшу бағытын бақылап, ұшып келе жатқан допты қолды бүгіп қағып алуға үйрету. «Паровоз» тәсілімен тізбекте жүреді. Ормандағы алаңайға келеді. Тізбекте бір-бірден тұрып, аңдардың жүрісін, жүгірісін салып жүреді, жүгіреді, түрлі</p>	<p>4. Музыка Көңілді ырғақтар Міндеттері: Әннің сипатын қабылдау, дауысын дұрыс келтіріп орындау. Шығармалардың эмоциялық мазмұнын, олардың сипатын, көңіл күйін ажырату. Музыка сипатына сәйкес ойын әрекеттерін орындау музыкалық тіркестерге сәйкес қозғалыстарды өзгерту. <i>Музыкалық-ырғақтық қимылдар</i> «Марш» әуенді тыңдап, ырғақты сезіне жеңіл жүруге дағдыландыру. Марш екпінімен тізені көтере адымдай басу, бірге қимылдауды үйрету.</p>	<p>4. Дене шынықтыру Ұлттық ойындар Дұрыс бастапқы қалыпта тұрып, көлбеу қойылған нысанаға ұсақ заттарды лақтыруға үйрету. Бір аяқпен әртүрлі бағытта секірулерін, бүкіл табанмен жерге түспеу дағдыларын, табанның алдыңғы бөлігімен итеріп секіруді жетілдіру. Қимыл-қозғалыс ойыны: «Асық алу». Шашырап жүреді, жүгіреді, педагогтің бұйрығымен жерден асықтарды алады. Негізгі қимыл-қозғалыстарды орындайды. «Асық лақтыру» – дұрыс бастапқы қалыпта тұрып, көлбеу қойылған нысанаға</p>
--	---	---	---	--

<p>келтіру. Жаттығуларды алмастырып орындау. Бадминтон. Желбіршек тің ұшу ерекшеліктерін анықтауға арналған жаттығулар орындау. Ракеткамен жаттығу. Бір орында тұрып, желбіршекті ракеткамен мейлінше көп рет соғуға тырысу. Футбол – допты кез келген бағытта екі аяқ үстінің ішкі жағымен алып жүру. Секіртпенің астынан оның қозғалыс амплитудасының ең жоғарғы нүктеде болған сәтінде, жүгірісін шұғыл шапшаңдатып жүгіріп өтеді. Қимыл-қозғалыс ойыны: «Аяғы жерге тимей...» Жүргізушіні сайлайды. Қалғандары шашырап қашады. Жүргізушіден қашып, ойыншылар аяқтарын жерден тартып алады. Сол мақсатта олар бірнәрсеге шығып алады немесе аяғын көтеріп отыра қалады. Аяқтары жерге тимесе, жүргізуші оларды ұстай алмайды, егер тиіп қойса, ұстап алады. Ұсталған ойыншылар ойыннан шығады. Дыбыстарды айтып, тыныс алу жаттығуларын орындау. Жылулық сақта ойыны.</p>	<p>жұмбақ жасыру. Дәмі балдай тәтті, Шамға ұқсайды қатты. Айналады күзде Сарғылт қызыл түске. Бұл қай жеміс, бізде? (Алмұрт) – Балалар, жемісті жақсы өсіріп-баптау – бағбанның жұмысы. Бүгін сендерден бағбан атай көмек сұрай келіпті. Себетті алмұртпен толтырып беруін өтінеді. Ендеше, бүгін біз сендермен алмұрт жемісін дайындайтын боламыз. «Кірпі» жаттығуы. Момақанмын алайда (үш саусақтарын түйістіріп, кірпінің жүрісін салады). Тікенім көп абайла, (екі қолының саусақтарын айқастырып, кірпінің тікенектерін жасайды). Кіріп кетсе қолыңа, Өкпелеме, жарай ма! Балалар жұмысқа кіріседі. Тәрбиеші жеке жұмыс жүргізеді. «Қателесіп қалма!» ойыны. Мақсаты: көгөністер мен жемістерді танып ажыратады және сөздегі қате айтылған сөзді табады. Ойын шарты: Сәбіз шырынын пияздан дайындаймыз. Шие шырынын алмадан дайындаймыз. Алма тосабын асқабақтан дайындаймыз. Осындай бірнеше ойын түрінде тапсырмалар арқылы көгөніс пен жемістің атауын дұрыс ажыратып айту біліктерін бекіту. Балалар шығармашылығы.</p>	<p>тапсырмаларды орындайды. «Орман тұрғындары» ойын-жаттығуы: тізбекте бір-бірден тұрып жүреді, жүгіреді, түрлі тапсырмаларды орындайды. «Түлкілер» «Қасқырлар», «Қояндар Жалпы дамыту жаттығуларын орындау: (орман алаңқайында «жылынуға» жиналады) «Артымнан қайтала» жаттығу-ойыны. Тыныс алу гимнастикасы: «Жел» Негізгі қимыл-қозғалыстар: Бөрене үстінде еңбектеу барысында қол мен аяқтарын үйлестіріп қозғауға үйрету. «Сілеусін» жаттығуы: бөренеден түсу. 2 метр арақашықтықта бір-біріне доп лақтыру шеберліктерін (машықтарын) бекіту, доптың ұшу бағытын бақылап, ұшып келе жатқан допты қолды бүгіп, қағып алуға үйрету. Тепе-теңдік: модульдер үстімен (із салынған парақтар, арқан т.б.) тепе-теңдік сақтап жүруге жаттықтыруды жалғастыру. Қимыл-қозғалыс ойыны: «Қасқыр мен лақтар» Шарты: қарама-қарсы жаққа тек белгіден кейін жүгіру қажет. Залдың бір шетінде сап түзеп тұрады. «Қасқыр» зал ортасында орналасады. Лақтар залдың қарама қарсы жағына жүгіріп, қасқыр оларды қуып ұстайды.</p>	<p><i>1-2 такт.</i> Шеңбер бойымен қозғалмай тұру. <i>3-18 такт.</i> Әуенінде шеңбер бойымен адымдай басып, жүру. Әуен екінші рет қайталанғанда 3-16 тактіде шеңбер ішіне бұрылып тұрып, бір орында адымдау. <i>Музыка тыңдау:</i> «Балбырауын» (Құрманғазы). Композитор туралы мағлұмат беру, суретін көрсету. Құрманғазының күйлеріне тоқталу. Күйдің шығу тарихын айтып беру. Ән айтар алдында дауыс жаттығуын жасап алып, әуенді таза айтуға ұмтылу. <i>Ән айту:</i> «Балдырғандар әні» (Г. Жотаева). Әнді орындап, сипаты мен мазмұнына мән беріп, талдап, әңгімелеу. Әнді орындау кезінде бір-бірін тыңдап, үндесіп айтуға көңіл аудару. Таныс «Мен өнерлі баламын» әнін (М. Омаров) қайталау, әнді үйренуді жалғастыру. Жеке және хормен айту. <i>Билер:</i> «Шабандоздар биі» (үнтаспада «Жұмыр қылыш», «Жұптасу биі») (чех халық әуені) <i>Музыкалық аспапта ойнау:</i> «Еркем-ай» қазақтың халық әні (өңдеген Б. Дәлденбай).</p>	<p>асықтарды лақтыру. Құрсаулардың айналасында тұрады, құрсау жанында асықтар жатады. Балалар асықтарды алып, құрсау ішінде лақтырады. «Қазанға» көп асық тастаған бала жеңімпаз атанады. Бастапқы қалып: аяқық деңгейінен сәл ашық қойылады, оң аяқты арт жаққа жіберу, оң қол шынтақтан бүгіліп, кеуде тұсында. Асықты лақтырғанда оң қол төмен түсіріліп, төмен, артқа жіберіледі. Асықты қолды алдыға созып, сонан соң жоғары көтеріп лақтырады. «Ырғып секіру» (татар халқының ойыны) Әртүрлі бағытта бір аяқпен секіру. Ойыншылар шеңбер бойына тұрады. Жүргізуші шеңбердің ортасында тұрады. Жүргізуші: «Ырғып секір!» дегенде, ойыншылар жылдам біраяқтарымен секіріп, орындарын ауыстырады. Жүргізуші де бір аяғымен секіріп, олардың біреуінің орнына тұрып алуға тырысады. «Тастар» (орыс халқының ойыны) «Өкшемен отырып» бастапқы қалпы бойынша ұсақ заттарды (тастарды) лақтыру, жоғары лақтыру. Өкшемен отырып, ұсақ тастарды жоғары лақтырып, оны алақандарымен қағып алады. Ал келесі лақтырғанда</p>
---	--	---	--	--

					алақандарын теріс қойып, тастарды қағып алуға тырысады. Қимылы аз ойын: «Үндемес» ойыны (Тәжікхалқының ойыны) Ойыншылар шеңбер бойында отырады. Жүргізуші өзінің оң немесе сол жағында отырған балаға бір қимыл түрін көрсетеді. Ол өзінің екінші жағында тұрған балаға көрсетеді. Ойын шарты: көршісін сөйлету немесе күлдіру. Күлмеген немесе сөйлемеген бала жеңімпаз атанады.
Серуенге дайындық	Балалардың серуенге деген қызығушылықтарын туғызу, балалармен жеке әңгімелесу.	Серуенге ойын құралдарын дайындау.	Серуенде балаларды жақсы әрекеттер етуге ынталандыру.	Серуен кезінде ұйымдастырылған еңбек тәрбиесі арқылы еңбек-сүйгіштікке баулу.	Киіну: жүйелілік, ережелерді сақтау.
Серуендеу	Күзгі құбылыстарды бақылау. Кім жылдам қимылды ойыны. Еңбек әрекеті: ойын алаңын жинау. № 13	Күзгі құбылыстарды бақылау. Жасырынбақ қимылды ойыны. Еңбек әрекеті: ойын алаңын жинау № 14	Күзгі құбылыстарды бақылау. Ақ серек пен көк серек қимылды ойыны. Еңбек әрекеті: гүл тұқымдарын жинау № 15	Күзгі құбылыстарды бақылау. Асық қимылды ойыны. Еңбек әрекеті: Жапырақтарды жинау № 16	Күзгі құбылыстарды бақылау. Кім жылдам қимылды ойыны. Еңбек әрекеті: ойын алаңын жинау № 17
Балалардың дербес әрекеті	Дербес ойын «Қуыршақты тамақтандыр». Мақсаты: Балалардың ойынға деген қызығушылығын арттыру.	Танымдық-қимылды ойын: «Аңдар жүрісі» Мақсаты: Балалар аңдардың жүрісін салып, санай алады.	Суреттік боямалар «Кім, қайда өмір сүреді» Мақсаты: Балалар суретті таза бояп, туған жеріндегі жан-жануарлардың мекендерімен таныса алады.	Кітаппен жұмыс «Аспазшы» Мақсаты: Балалар аспазшы туралы түсіндіре алады.	Дербес ойын «Мозайка» Мақсаты: Балалар мозайканың ұсақ бөліктерін орналастыра алады.

Балалар мен жеке жұмыс	Дидактикалық ойын «Өз орныңды тап» Жеке баламен жұмыс: Жұлдызға қаламды дұрыс қолдануға үйрету.	Дидактикалық ойын «Сипаттамасы бойынша тап» Жеке баламен жұмыс: Зейнурге түстерді ажырата білуге үйрету.	Гүл, Гүлдің тұқымынан гербарий жасау Жеке баламен жұмыс: Инжудің құрастыруға деген қызығушылығын арттыру.	Күзгі жапырақтар суретін салу Жеке баламен жұмыс: Алияға қаламды дұрыс ұстауға үйрету.	Дидактикалық ойын «Доп лақтыру» Жеке баламен жұмыс: Аманға суретті ұқыпты, толық бояу қажеттілігін айтып түсіндіру. Сурет салу
Балалардың үйге қайтуы	Ата-анаға кеңес: «Балаңызды тыңдауды үйреніңіз. Шыдамды болыңыз, балаңыздың сөзін бөліп, оның ойын өзіңіз аяқтауға тырыспаңыз»	Психологтің кеңесі: Өз құралдарын күтіп ұстау туралы керектігін жиі айтып тұру.	Балалармен өз отбасы туралы әңгімелесу. Нұрияның ата-анасымен сөйлесу, жетістіктері мен тәртібі туралы айту.	Ата-аналармен әңгімелесу. Балаларды қайтару.	Кеңес: «Бала мен қоғам»

Тәрбиелеу - білім беру процесінің циклограммасы

Білім беру ұйымы «Б. Бейсекбаев атындағы мектеп – гимназия МДШО» МКМ

Топ мектепалды тобы

Балалардың жасы 5-6 жас

Жоспардың құрылу кезеңі 25-29 қыркүйек 2023 жыл

Күн тәртібі	Дүйсенбі	Сейсенбі	Сәрсенбі	Бейсенбі	Жұма
Балаларды қабылдау	Балаларды жақсы көңіл күймен қарсы алу. Дидактикалық ойын «Менің отбасым» Мақсаты: Отбасы мүшелерін таныстыру. Сөйлеу арқылы тілін дамыту.	Балалар өз отбасылары туралы әңгімелеп беру. Сюжеттік ойын: «Менің ата-әжем» Мақсаты: Отбасы мүшелерінің үйдегі қызметтерін үйрету.	Балаларды жақсы көңіл күймен қарсы алу. Табиғатпен танысу Табиғат неткен көрікті, Жапырақтай жайқалып, Гүлдей жайнап өсеміз. Бір отырып, бір тұрып, Билеп-билеп аламыз.	Балаларды алаңда қабылдау.	«Күз бояуы» Мақсаты: Балаларға күз мезгілі жайлы түсінік беру. Күздің ерекшелігін сурет арқылы баяндауға үйрету. Күзгі орман туралы түсініктерін әрі қарай толықтыру.
Ата-аналар мен әңгімелесу,	Ата-аналармен әңгіме: Балалардың тазалығы жөнінде кеңес беру	Ата-аналармен әңгіме: Ата-аналарға балаларын ертеңгілік жаттығуға	Ата-аналармен әңгіме: Балалардың жетістік пен дәрежесі үшін емес, сол	Ата-аналармен әңгіме: Ата-аналарға балаларды тамақтарын тауысып жеуге	Ата-аналармен әңгіме: «Дұрыс тамақтануға баулу»

кеңес беру		үлгертіп алып келулерін ескерту.	қалпында сөзсіз қабылдап жақсы көретініңізді сездіріңіз.	үйретулерін ескерту.	
Балалардың дербес әрекеті (баяу қимыл -ды ойындар, үстел үсті ойындары, бейнелеу әрекеті, кітаптар қарау)	Дидактикалық ойын «Бұл не? Кімге керек?» Мақсаты: Балабақша қызметкерлері мен қажет құралдарымен таныстыру.	«Мен дәрігер боламын» Мақсаты: Балалар бір - бірімен ойнау арқылы өздерін дәрігер сезіне алады.	«Әдемі үйшік» Мақсаты: Балалар өз еріктерімен үйшікті құрастыра алады.	«Шаштараз» Мақсаты: Балалар ойын арқылы шаш қиюшының еңбегін түсінеді.	Үстел –үсті ойыны: «Менің балабақшам» Мақсаты: Түрлі-түсті ағаштар көмегімен балабақшасын құрастыру.
Таңертеңгі жаттығу	№ 18	№ 19	№ 20	№ 21	№ 22
Ұйымдас тырылған іс-әрекетке дайындық	«Не артық» Мақсаты: Суретте көрсетілген артық суретті алып тастап, дәрігерге керекті заттардың суретін қоя алады. Сурет салу, жапсыру	«Тәрбиеші апайлар» тақпағын мәнерлеп оқу. Мақсаты: Тақпағын қайталай отырып апайларын жақсы көре алады. Көркем әдебиет	«Теңін тап» Мақсаты: Балалар екі бірдей заттарды таба алады. Мүсіндеу	«Дүкенші» Мақсаты: Балалар мағынасын түсініп топтасып ойнауды түсінеді. Қоршаған ортамен танысу	«Кім шапшаң» Мақсаты : Балалар топтасып ойнай алады Сөйлеуді дамыту
Білім беру ұйымының кестесі бойынша ұйымдастырылған іс-әрекет	1.Қоршаған ортамен таныстыру Тірі және өлі табиғат. Тірі табиғат,оның тіршілік ортасы және өлі табиғат тағы қайталанбас құбылыс түрлері туралы білімдерін жетілдіру. Балалар қызықты да,қыр-сыры мол ғажайып әлемде өмір сүріп жатырмыз.Айналаға қарасаң,бізді көптеген заттар қоршап тұр. Олар неше түрлі әдемі ғимарат тар, жолдар, көпірлер, ұшақ , жихаздар және т.б. Бірақ айналамыздағы заттардың көпшілігі адамның көмегінсіз өздері пайда	1.Сөйлеуді дамыту Бау-бақшада. Жемістердің бақта,көкөніс тердің бақшада өсетіні туралы түсіндіру.Кіріспе әңгіме. Көкөністер мен жемістер муляждары.Көкөністерге не жатады? Жемістерге не жатады? Бау мен бақшаның айырмашылығын түсіндіру. Бау-бақшаны жинау тақырыбында сурет бойынша әңгіме құрастыру.Жұмбақтар шешу.Сиқырлы қоржын дид-к ойыны.Шарты:қоржыннан көкөністер мен жемістерді алып,оның қатты,дәмді, тәтті,ащы,қышқыл зат екенін ажыратып атау.Балалар 2топқа бөліп,1-топқа көкөніс	1. Сауат ашу негіздері Жеміс-жидектерді бояу. Геометриялық фигуралардың,көкөністер,жеміс-жидектердің дайынсуреттерінің сыртын шетке шығармай бастыру,бояу.Әртүрлі бағыттағы тігінен,көлденең, қысқа,ұзын,толқынды,ирек сызықтарды,нүктелерді, тамшы тәрізді пішіндерді олардың арасындағы арақашықтықты сақтап, алдымен үлгі бойынша және кейіннен өз бетінше жазуға мүмкіндік беру. «Жемістерді жина» Мақсаты: Қалыпты	1. Сөйлеуді дамыту Нан қайдан келеді? Тілдің грамматикалық құрылымы.Сөйлемдегі сөздерді:зат есімдерді сан есімдермен және сын есімдерді зат есімдермен үйлестіре білуді жетілдіру. Кіріспе әңгіме.Нан түрлерін атау.Нанды неден пісіреді? Ұнды қалай жасайды?Мынау бидай масағы,сабағы, мұршалары.Егер бидайдың қауызын аршитын болсақ,ішінен бидайдың дәні шығады.Бидайды ұнтақ таса,ұн болады.Наубайханада осы аппақ ұнға тұз,су,ашытқы араластырып,қамыр илеп,нан пісіреді.Наубайхана,наубай	1. Көркем әдебиет Менің ойыншықтарым. Әдеби шығармаларды эмоционалды қабылдауына ықпал ету,олардың мазмұнын түсіну,себеп-салдарлық байланыстарды,жанрларды ажыратуды үйрету. Дидактикалық ойын: «Бұл қандай ойыншық?» Ойын шарты: Қоржын ішінде бірнеше ойыншық болады. Балалар қоржынға қолын салып, көрмей, сипап сезу арқылы қандай ойыншық екенін табады. Ойыншық туралы өз ойын айтады.М.Әлімбаев Ойыншықтарым өлеңін оқу. Өлең мазмұны бойынша сұрақтар:

	<p>болған. Оларға жермен су, ағаштар мен жануарлар, күн мен аспан жатады. Оларды бір сөзбен табиғат деп атаймыз.</p> <p>Табиғаттың бір бөлігіне азық та, су да, киім де қажет емес, олар тек тау-тас, ауа, ғаламшар, яғни өлі табиғат. Ал енді бір бөлігі тыныс алады, өседі, яғни көбейеді, бұлар тірі табиғатқа жатады. тірі табиғатқа адам, өсімдік, жануар жатады. Жылдың әр мезгіліне байланысты табиғат көріністерінің суреттерін көрсету арқылы тірі және өлі табиғат арасындағы байланыс ойыны. Е.Ө. Барма, жоқпа өлеңін оқу. Пысықтауға арналған сұрақтар.</p> <p>2. Сауат ашу негіздері</p> <p>Көкеністерді бастырып бояу. Геометриялық фигуралардың, көкөністер, жеміс-жидектердің дайын суреттерінің сыртын шетке шығармай бастыру, бояу.</p> <p>Әртүрлі бағыттағы тігіннен, көлденең, қысқа, ұзын, толқынды, ирек сызықтарды, нүктелерді, тамшы тәрізді пішіндерді олардың арасындағы арақашықтықты сақтап, алдымен үлгі бойынша және кейіннен өз бетінше жазуға мүмкіндік беру. Артикуляциялық жаттығу жасау.</p>	<p>деген сөзге, ал 2-топқа жеміс сөзіне сөйлем құрастырады. Теңестіріп жаттығуы. Жаңылтпаш жаттау.</p> <p>2. Қазақ тілі</p> <p>Менің сүйікті ойыншығым. Ойыншықтарды сипаттау, сөздерді байланыстырып сөйлеу дағдыларын қалыптастыру. Қазақ тіліндегі сөздер мен сөйлемдерді түсініп және күнделікті өмірде қолдана білуге үйрету. Дидактикалық ойын: «Алтын сақа». Алтын сақаны қолына алған бала өткен «Менің ойыншықтарым» тақырыбы бойынша сөз айтады. Ғажайып сәт.</p> <p>Қонаққа қуыршақтар Сәуле мен Арман келеді. Сәуленің қолында ойыншық ақ аю. Бұл – ақ аю, менің сүйікті ойыншығым. Аю әдемі, жұмсақ. Балалар өздерінің сүйікті ойыншықта рын атап, қысқаша сипаттайды (түсі, көлемі, неден жасалғаны). Ойын «Кім жылдам?» Тәрбиеші екі балаға тапсырма береді, олар жылдам сол тапсырманы орындаулары керек. <i>Мысалы резеңке, кішкентай аю</i></p>	<p>көлемдегі заттарды берілген үлгіге қарай көз мөлшермен анықтауды дамыту. Шарты: Тәрбиеші балаларға алма ілінген ағашты көрсетіп: - «Балалар кішкентай алмаларды кішкентай кәрзеңкеге, орташаны орташа кәрзеңкеге, ал үлкен алмаларды үлкен кәрзеңкеге салуларың керек» - деп ортаға 3 баланы шығарады, алмаларды үзуді тапсырады. Ойын аяқталған соң алмалар қайтадан орнына ілініп, ойын әрі қарай жалғасады. Көрнекілігі : 3-түрлі көлемдегі үлкен, орташа, кішкентай, картоннан қырқылған алма және алма ілінген ағаштар.</p> <p><i>«Суреттерді құрастыр»</i></p> <p>Мақсаты: Талдау және біріктіру қабілетін, кеңістік арақатынас тарының заңдылықтарын құру, үлгіні көшіру іскерлігін дамыту. Шарты: Балаларға кез-келген кесілген суреттер таратылады да, осы суреттерден бүтін суреттер құрастыру керектілігі түсіндіріледі. Көрнекілігі: әр</p>	<p>шы, диірмен, комбайн суреттерін көрсетіп, сөздердің мағынасын түсіндіру. Жұмбақ шешу. Суретпен жұмыс. Дикан-егін шаруашылығымен айналысатын адам. Дикан көктемде егістікке егін-бидай, қарабидай, арпа, жүгері, сұлы т.б. егеді. Оны жаздай күтіп баптайды. Күзде егіс даласында бидайды комбайнмен орады, жинайды, бастырады, жүк машинасымен тасиды. Қырманға әкеліп, тазалап, кептіреді. Сонан соң элеваторға жібереді. Элеватор-бидай сақтайтын қойма, онда көп жылдар бойы сақтауға болады. одан диірменге жібереді. Диірменшілер ұн тартады. Ұнды наубайханаға жөнелтеді. Наубайханада наубайшылар әртүрлі нан пісіреді. Ыстық нан, ұн дүкендерге түседі. Дүкеннен нанды, шелпек, нан, тоқаш, т.б. аламыз. М. Етекбаев Нан қайдан келеді? Ертегісін оқу. Нан байлық, нан-береке мақал.</p> <p>2. Қазақ тілі</p> <p>Саяхатшы ертегісі</p> <p>Сөздерді бір-бірімен байланыстырып, сөйлем құрай білу, өз ойларын дұрыс жеткізе білу дағдыларын және сөйлеу мәдениетін дамыту. Қазақ тіліндегі сөздер мен сөйлемдерді түсініп және күнделікті өмірде қолдана</p>	<p>– Өлең ұнады ма?</p> <p>– Авторы кім?</p> <p>– Бұл өлеңде не туралы айтылған?</p> <p>– Қандай ойыншықтар туралы сөз болады?</p> <p>– Сенде қандай ойыншықтар бар?</p> <p>– Саған қандай ойыншық ұнайды?</p> <p>– Мынау – құлыншақ. Құлыншақтың түсі қандай?</p> <p>– Құлыншақтың жалы қайда болады?</p> <p>– Сен құлыншақты қайдан көрдің?</p> <p>– Құлыншақ туралы не білетініңді әңгімелеп бер.</p> <p>Сергіту сәті:</p> <p>Мен құлыншақ, құлынмын, Ақын болсаң, жырынмын. Батыр болсаң, тұлпармын, Негізі сол сырымның. Мнемокестедегі суреттерді атайды. Мнемокестедегі суреттер арқылы тапқыты жаттаймыз. Суретте не бейнеленген? Әр вагонда қандай ойыншықтар бар? Суреттегі өзіне ұнаған ойыншықты сипатта. Сенде қандай ойыншықтар бар? Не артық? Белгіле. Балалар тапсырма бойынша артық затты тауып, белгілейді.</p> <p>2. Сауат ашу негіздері</p> <p>Біз нені үйрендік?</p> <p>Ересектермен және балалармен еркін қарым-қатынас жасау дағдыларын жетілдіру. Сауат ашудың алғашқы шарттарын қалыптастыру арқылы қолды</p>
--	---	--	--	--	---

	<p>«Күрекше» – тілді жалпайтып шығарып, астыңғы ерінге тигізу керек. «Ине» – ауызды кең ашып, тілді алға қарай сүйірлей шығарып, 10–15 секунд ұстап тұру керек. «Төбешік» – жоғарғы тістерді төменгі тістерге тигізіп тұрып, ерінді түтікше етіп алға созу. Осы күйде ерінді 5–10 секунд ұстап тұру керек. «Түтікше» – тілді ауыздан жалпайтып шығарып, тілдің екі шетін көтеріп, түтікшемен үрлегендей үрлеу. «Сөзге сөз қос» дидактикалық ойыны. Балалар, мен сендерге сөз айтып, сурет көрсетемін, сендер сол сөзге дауысты дыбыстан басталатын сөз қосуларың керек.</p> <p>Мысалы: қызыл ... (алма), ыстық ... (от), әдемі ... (әтеш), темір ... (ыдыс), қабаған ... (ит), жаңа ... (өшіргіш), тәтті ... (алмұрт), жылы ... (етік), гүрілдеген ... (экскаватор), дәмді... (ірімшік) т.б. «Қай дыбыс қайталанды?» дидактикалық жаттығуы. «Жуан дауысты дыбысты тап» дидактикалық</p>	<p><i>ойыншығын әкел. Үлкен, жұмсақ қоян ойыншығын әкел.</i></p> <p>Ойыншықтармен қалай ойнау керек? Балалар өз ойларына табады. Өзіңнің сүйікті ойыншығыңның суретін сал. Шағын мәтін құра. Әр қатардан артығын тап. Қорша. Өз таңдауыңды түсіндір.</p> <p>«Сиқырлы қаламмен» жұмыс: Ойыншықтар. Ойын: «Дұрыс ата» Ойыншықтарды атайды, қаламмен тексереді. М. Әлімбаев Ойыншықтар өлеңін оқу.</p> <p>3. Математика негіздері 2 саны мен цифры. Сан және санау. 10 көлемінде сандарды тура және кері санауға жаттықтыру. Ойын жағдаяты. Демонстрациялық материалмен жұмыс. Әлия мен Сырым сиқырлы паровозбен саяхат жасауды ұсыну. Суретте неше паровоз бар? (Біреу).</p> <p>Вагондарға терезе санына сәйкес әртүрлі ертегілердің кейіпкерлері отырғызылады. Балалар ойынға қосылады. Әрбір вагонда 2 кейіпкерден болуы мүмкін екенін айқындайды. Тәрбиеші тақтаға бір паровоз және екі вагонды бекітеді. Балалар кейіпкерлерді таңдап отырғызады. Ойын жаттығуы: «Бір-бірден, екі-екіден көрсетілген заттарды табу»</p>	<p>түрлі суреттер: жемістердің, көкөністердің немесе ойыншықтардың суреттері. Дәптермен жұмыс. (графикалық жұмыс) Нүктелер мен үзік сызықтарды бастыр, жалғастыр.</p> <p>Саусақ жаттығуы</p> <p>2. Математика негіздері Бастыр және боя.</p> <p>Түрлі балалар әрекеттерінде көз бен қол үйлесімділігін, қолдардың ұсақ моторикасын дамыту.</p> <p>Мынау қай пішін? Мақсаты: Геометриялық пішінді сипалап анықтау арқылы айта білу. Қажетті құралдар: Картоннан жасалған геометриялық пішіндер 5–түрі. Ойын барысы: Бала топқа қарап тұрып, қолын артқа ұстайды. Тәрбиеші оның қолына геометриялық пішінді ұстатады. Бала оны сипап байқап, балаларға көрсетпей атын атайды.</p> <p>Кеңістік ойыны. Мақсаты: балаларды кеңістікті бағдарлауға жаттықтыру; ойлау қабілеттерін, қабылдау, зейін процесстерін дамыту. Құрал-жабдықтары: әртүрлі заттар бейнеленген суреттер.</p> <p>Мазмұны: Балалардың алдында үлкен бөлменің суреті тұрады. Балаларға суреттерді таратып беру. Суреттерді орындарына орналас тыруды ұсыну. Мысалы,</p>	<p>білуге үйрету. Саяхатшы ертегісін оқу. Ертегі мазмұны бойынша әңгіме жүргізу.</p> <p>-Ертегі ұнады ма? -Ертегі кейіпкерлерін ата? -Қоян нені жоғалтты? -Сәбізді нелер тауып алды? Ертегіні сахналау.</p> <p>3. Математика негіздері Біз нені үйрендік? Алған дағдылары мен білімдерін жүйелеу және бекіту.</p> <p>«Сиқырлы қапшық» Ойынның мақсаты: заттарды белгілі бір қасиеттері бойынша салыстыруға, топтастыруға үйрету. Ойынның құрал-жабдықтары: түсі, өлшемі, пішіні бойынша әр түрлі ойыншықтар. Ойынның мазмұны: Балалар «Сиқырлы қапшықтың» ішіндегі затты ұстап көріп, пішінін анықтайды, ойыншықты алған соң атын атап, түсін айтады.</p> <p>Вагондарға дөңгелек таңдау ойыны. Мақсаты: геометриялық пішіндерді ажыратуға, қасиеттерін білуге жаттықтыру, ойлау қабілетін дамыту. Қажетті құралдар: қағазға салынған вагондар, әртүрлі геометриялық пішіндер. Ойынның мазмұны: Балалар вагондарға лайық дөңгелектерді әртүрлі пішіндердің ішінен табады.</p> <p>Суреттерді орналастыр ойыны. Ойынның мақсаты: заттарды топтастыруға жаттықтыру, өз бетінше</p>	<p>жазуға дайындау.</p> <p>«Қарама-қарсы сөзді тап» ойыны. сұйық – ... (қою) жуан – ... (жіңішке) кішкентай – ... (үлкен) ашық – ... (жабық) ақылды – ... (ақымақ)</p> <p>«Сұрақ-жауап» әдісі арқылы қайталау.</p> <p>Дыбыс деген не? Дыбыстар нешеге бөлінеді? Түрлерін ата.</p> <p>Дауысты дыбыстар қалай жасалады? «Керісінше айт»</p> <p>Мақсаты: Қарама-қарсы мағыналы сөздермен жауап бере білуге үйрету. Көрнекілік: доп</p> <p>Барысы: Балаға допты беріп қарама-қарсы мағыналы сөзбен жауап беруді сұрайды. Мысалы: «таң» десе, бала «кеш» деп жауап береді. Дәптермен жұмыс (графикалық жұмыс). Нүктелер мен үзік сызықтарды бастыр, жалғастыр. Саусақ жаттығуы</p> <p>3. Қоршаған ортамен таныстыру Табиғат құбылыстары Табиғат құбылыстары туралы білімдерін жетілдіру. Көтеріңкі көңіл-күй сыйлау. Дид-қ ойын: Жыл мезгілдерін ажырат. Жұмбақ. Ақ сандығым ашылды, ішінен жұмбақ шашылды. Күн не үшін қажет? Ауа не үшін қажет?</p>
--	--	---	--	--	--

<p>жаттығуы.Балалар, мен сендерге сөздер айтамын, сендер жуан дауысты дыбыстан басталған сөзді естісендер, бір рет шапалақ ұрындар.Мысалы: алма, гүл, ұлу, жүзім, қатық, апорт, от, пима, Ұлбала, қайшы, ұл, ыдыс, оқтау, аққу, әтеш, тауық, Ұлжан, көбелек, ымырт, Алпамыс, айна, етік, қарлығаш, жүген, түйе, ұста, ожау, тамаша, алмұрт, ірімшік, сыпырғыш, Олжас, жылан, отын, алақан т.б.Дәптермен жұмыс (графикалық жұмыс)</p> <p>Нүктелер мен үзік сызықтарды бастыр, жалғастыр.</p> <p>Саусақ жаттығуы</p> <p>3.Музыка</p> <p>Біздің аспаптар Ұлттық домбырада орындалатын күй жанрымен таныстыру. Әннің сипатын қабылдау, дауысын дұрыс келтіріп орындау, ырғақтық бейнесі мен динамикасын дәл беру. Әуеннің би сипатын сезіну, би қимылдарының элементтерін орындау</p> <p>Балалардың музыка аспабына деген</p>	<p>Тәрбиеші бір-бірден, екі-екіден көрсетілген заттарды топтан іздеуді ұсыну. Математикалық жазулар дәптерімен жұмыс. Тапсырмаларды орындау.</p> <p>4.Шығармашылық іс-әрекет</p> <p>Күзгі жапырақтар. Жиын-терін болатын, Қамбаға астық толатын. Қызыл қырман ойнайтын, Қай мезгіл деп ойлайсың? Күз мезгілінің ерекшелігі мен ағаш жапырақтарының түрін әңгімелеу.</p> <p>— Күзде табиғатта қандай өзгерістер болады?</p> <p>— Күзді неге «жомарт күз», «алтын күз» деп атаймыз?</p> <p>Балалардың назарын үлестірмелі материалдар дағы сюжетті суретке аудару. Жұптық жұмыс барысында емен және тал ағаштарын күзгі жапырақтармен әсемдейміз. Тәрбиеші бүктеп қио әдісін көрсетеді. Қиып алған жапырақтарын үлгіге желіммен жапсыру. Балалардың шығармашылығы.</p>	<p>балықты аквариумға салу, гүлді үстелдің үстіне, суретті қабырғаға ілу. Ойын осылай жалғасабереді. Математикалы к жазулар дәптерімен жұмыс. Тапсырмаларды орындау.</p> <p>3.Көркем әдебиет</p> <p>Алтын астық. Балаларды қол жетімді көркем шығармалар мен фолклорға, театр әлеміне баулу,кітапқа деген қызығушылығын дамыту. Бір-бірімізге көтеріңкі көңіл күй сыйлайық. Алақанды ашайық, (Алақанын көрсетеді.) Өзімізге жылу жинайық. (Алақанын жүрегінің тұсына қояды.) Жинаған жылы шуақты (Екі қолын жаяды.) Бір-бірімізге сыйлайық. (3 рет үрлеп, бір-біріне жылылық сыйлайды.) Жұмбақ жасырады. Егістікте сары алтын, Дастарқанда наны алтын. (Бидай) Тәрбиеші балаларға бидайдың сабағын көрсетеді.Бұл – астық, дәнді дақыл. Мынау – бидайдың дәні. Бидайдың дәнінен біз нан түрлерін дайындаймыз. Бүгін ақын Қосжан Мүсіреповтің «Алтын астық» өлеңімен танысамыз. Өлең – әдеби жанрдың бір түрі екенін түсіндіру. Өлең сөз адамның жан тебіренісін әсерлі етіп, ұйқас сөздермен жүрекке жеткізеді. Сөздік жұмыс: <i>қырман</i> – орылған астықты кептіріп, жинайтын жер <i>дәулет Отанымыздың мол астығы, байлық</i> деген</p>	<p>тапсырманы орындауға дағдыландыру, ойлау қабілетін дамыту. Ойынның құралжабдықтары: тор көз салынған қағаз беттері, әртүрлі суреттер. Ойынның мазмұны: Балалар берілген суреттерді әр бағанмен жолға олардың бірі ғана келетіндей етіп, шаршы тор көздерге орналастырады. Математикалық жазулар дәптерімен жұмыс. Тапсырмаларды орындау.</p> <p>4. Музыка</p> <p>Біздің аспаптар Ұлттық домбырада орындалатын күй жанрымен таныстыру. Әннің сипатын қабылдау дауысын дұрыс келтіріп орындау, ырғақтық бейнесі мен динамикасын дәл беру. Әуеннің би сипатын сезіну, би қимылдарының элементтерін орындау</p> <p>Балалардың музыка аспабына деген қызығушылығын арттыру.</p> <p>Музыкалық-ырғақтық қимылдар «Марш» (В.Дешевов). Әуенді тыңдап, ырғақты сезіне жеңіл жүруге дағдыландыру</p> <p>Марш екпінімен тізені көтере адымдай басу, бірге қимылдауды үйрету.1-2 такт. Шеңбер бойымен қозғалмай тұру.3-18 такт. Әуенінде шеңбер бойымен адымдай басып, жүру.Әуен</p>	<p>Ойын: Күн мен түн. Дид-к ойын: Табиғат құбылыстарын топтастыр.</p> <p>4. Дене шынықтыру</p> <p>Дене қабілеттерін дамыту. Бөрененің үстімен оң-сол жанына қарай қырындап жүріп өтуде тепе-теңдік сақтауға үйрете түсу – дене бітімінің ақауларының алдын алу. Бір бірден тізбекпен жүгіру кезінде аяқтары мен қолдарының қимылын үйлестіру</p> <p>Гантельдермен жалпы дамыту жаттығуларын орындау.</p> <p>Жүгірістен кейін тыныс алуын қалыпқа келтіреді. Баланың жоғары көтерген қолынан 20 см биіктікте ілулі тұрған затты (қоңырау) жүгіріп келіп секіріп алу .Тепе-теңдік сақтау – беті сүргіленген бөрененің үстімен оң-сол жанына қарай қырындап жүріп өту. Қимыл-қозғалыс ойыны: «Қаршығалар мен қарлығаштар» Ойыншылар екі топқа бөлініп, бір-біріне арқаларын қаратып тұра қалады.Жүргізуші орталарында тұрады. Ұлдар командасы – «Қаршығалар», қыздар командасы – «Қарлығаштар». «Қаршығалар!» деп команда берілген кезде ұлдар қыздарды ұстап алуға тырысады. «Қарлығаштар!» деп команда берілген кезде</p>
---	---	---	--	--

	<p>қызығушылығын арттыру. Музыкалық-ырғақтық қимылдар «Марш» (В. Дешевов). Әуенді тыңдап, ырғақты сезіне жеңіл жүруге дағдыландыру. Марш екпінімен тізені көтере адымдай басу, бірге қимылдауды үйрету. <i>1-2 такт.</i> Шеңбер бойымен қозғалмай тұру. <i>3-18 такт.</i> Әуенінде шеңбер бойымен адымдай басып, жүру. Әуен екінші рет қайталанғанда 3-16 тактіде шеңбер ішіне бұрылып тұрып, бір орында адымдау. Музыка тыңдау: «Балбырауын» (Құрманғазы). Композитор туралы мағлұмат беру, суретін көрсету. Құрманғазының күйлеріне тоқталу. Күйдің шығу тарихын айтып беру. Ән айтар алдында дауыс жаттығуын жасап алып, әуенді таза айтуға ұмтылу. Ән айту: «Балдырғандар әні» (Г. Жотаева). Әнді орындап, сипаты мен мазмұнына мән беріп, талдап, әңгімелеу. Әнді орындау кезінде бір-бірін тыңдап, үндесіп айтуға көңіл аудару. Таныс «Мен өнерлі баламын» әнін (М. Омаров) қайталау, әнді үйренуді жалғастыру.</p>		<p>мағынада. <i>Өлең мазмұны бойынша сұрақтар:</i></p> <ul style="list-style-type: none"> – Сендерге өлең ұнады ма? – Өлең шумақтарында не жайында айтылған? – Өлеңді кім жазған? – Алтын астық деген сөзді қалай түсінесің? – Астыққа не жатады? – Астық үлкен еңбектің арқасында келеді дегенді қалай түсінесің? <p>Сергіту сәті: Жайқалады ақ бидай, Басын иіп ақсудай. Трактор мен комбайн, Жүргізуге мен дайын.</p> <p>Суреттегі қай жыл мезгілі? Суретте не бейнеленген? Астықты қай кезде жинайды? Астықты қырманға немен жеткізеді? Жұмыс барысының реті бойынша нөмірле. Тәрбиеші балалармен тапсырманы талқылайды, суреттерді көрсетеді, бірінен кейін бірі келетін ретін анықтайды. Балаларға суреттің қасына ретімен нөмірін қойғызып, белгілетеді. Жұмбақты шеш. Ұзын мұртты сарылар, Қойнында дәні бар. (<i>Бидай</i>) Не артық? Белгіле. Балаларға астық жинауға қатысы жоқ затты – себетті белгілейді.</p> <p>4. Дене шынықтыру Менің сүйікті жануарларым Өзін айнала бұрылып секіруге үйрету. Аяқтарын бүгіп, екі аяқ ұшымен еденнен</p>	<p>екінші рет қайталанғанда 3-16 тактіде шеңбер ішіне бұрылып тұрып, бір орында адымдау. Музыка тыңдау: «Балбырауын» (Құрманғазы). Композитор туралы мағлұмат беру, суретін көрсету. Құрманғазының күйлеріне тоқталу. Күйдің шығу тарихын айтып беру. Ән айтар алдында дауыс жаттығуын жасап алып, әуенді таза айтуға ұмтылу. Ән айту: «Балдырғандар әні» (Г. Жотаева). Әнді орындап, сипаты мен мазмұнына мән беріп, талдап, әңгімелеу. Әнді орындау кезінде бір-бірін тыңдап, үндесіп айтуға көңіл аудару. Таныс «Мен өнерлі баламын» әнін (М. Омаров) қайталау, әнді үйренуді жалғастыру. Жеке және хормен айту. Билер: «Шабандоздар биі» (үнтаспада «Жұмыр қылыш»), «Жұптасу биі» (чех халық әуені). Музыкалық аспапта ойнау: «Еркем-ай» қазақтың халық әні (өңдеген Б. Дәлденбай).</p>	<p>қыздар ұлдарды ұстап алуға тырысады. Ұсталғандары қарсылас командаға өтеді. Құлақ қалқанын ұқалау. Құлақ сырғалықтарын екі қолдың барлық саусақтарымен жылығанын сезінгенше жоғары-төмен, алдынан-артынан сипадан бастайды. Енді аздаған шымшымажаттығуларды орындайды. Құлақ қалқанын 1, 3, 4 - саусақтармен ұстап, ақырындап умаждау. Ойын жаттығуы: «Еркін тыныс ал, көркем ойла!» «Мен – мықты арыстанмын!» «Мен – ең шапшаң қабыланмын!» «Мен – жүйрік жолбарыспын!» «Мен – қайсар қасқырмын!»</p>
--	--	--	--	---	--

	<p>Жеке және хормен айту. Билер: «Шабандоздар биі» (ұнтаспада «Жұмыр қылыш», «Жұптасу биі» (чех халық әуені). Музыкалық аспапта ойнау: «Еркем-ай» қазақтың халық әні (өңдеген Б. Дәлденбай). 4.Дене шынықтыру Қалай спортшы болуға болады? Екпінмен жүгіріп келіп, 25 см биіктікте ілінген затқа қолын жоғары көтеріп секіріп тигізуге үйрету; аяқтың итерілу күші мен қолды сермеу қимыл-қозғалыстарын жетілдіру. Тыныс алу жаттығуы «Біз спортпен айналысамыз, сондықтан жылдам өсеміз» – қолды жоғары көтеріп, аяқтың ұшымен тұру – тыныс алу. «Күннен-күнге бойымыз өсіп барады» – қолды төмен түсіріп, барлық табанмен еденге түсу дем шығару. Сап түзеп залдың біршетінен қарама-қарсы жаққа жүру.</p>		<p>итеріле білу шеберліктерін дамыту. «Ерекше жануар» тренингі. Бір-біріміздің қолдарымыздан ұстап, шеңберге тұрайық. Әрқайсысың өздеріңді бір ерекше жануармын деп ойлаңдар. Дем алу дем шығару жаттығулары норындаймыз. Жүрегіміздің қалай соққанын тыңдайық. Түк – бір адым алға, түк – бір адым артқа. «Қазақстан жануарлары» ойын-жаттығуы – (музыка әуеніне сай әртүрлі жануарлардың жүрісін салады). Тізбекте бір-бірден тұрып, аңдардың жүрісін, жүгірісін салып жүреді, жүгіреді, түрлі тапсырмаларды орындайды. Ритмикалық гимнастика – музыка әуенімен нұсқауларды аса дәлдікпен орындату. Кешен бойы дене бітімдерін түзу ұстау. Ойын-жаттығуы: «Көңілді қонжықтар» Алақан мен тізеге таянып, гимнастикалық орындық үстінде еңбектеу. Аю, қонжық туралы жұмбақтардың шешуін табады. Қол мен аяқтарын үйлестіріп қозғайды. Ойын-жаттығуы: «Тұлпар» Әртүрлі бағыт және қарқынмен жүгіру. (музыка әуенімен) Бірінші сапта тұрған</p>		
--	--	--	---	--	--

	<p>Екі-екідентізбекке, сапқа тұрады.</p> <p>Ептілікке жаттықтыру.</p> <p>Негізгі қимыл-қозғалыстары:</p> <p>Төзімділікке жаттықтыру. Алақан мен тізеге таянып, гимнастикалық орындық үстінде еңбектеуді жетілдіру. Қауіпсіздік техникасын сақтау. Дәлдікке жаттықтыру. Екпінмен жүгіріп келіп, 20 см биіктікте ілінген затқа қолын жоғары көтеріп секіріп тигізуге үйрету; аяқтың итерілу күші мен қолды сермеу қимыл-қозғалыстарын жетілдіру.</p> <p>Қимыл-қозғалыс ойыны: «Кім зейінді?» Ойынның шартын түсіндіреді. Капитанның артынан төрт тізбекке тұру. Спорт түрлеріне байланысты төрт командаға бөлінеді. Капитан дардың қолдарын да доп болады (төрт капитан – төрт түсті доп).</p>		<p>балалар тізелерін сәл бүгіп секіреді, ал екінші саптағылар шапалақ ұрады. «Ор қоян» Бір орнында тұрып айналып секіру. Ырғақпен секіреді, шапалақтың дауысын мұқият тыңдап, бір мезетте ұруға тырысады.</p> <p>Қимыл-қозғалыс ойыны: «Қасқыр мен лақтар»</p> <p>Шарты: қарама-қарсы жаққа тек белгіден кейін жүгіру қажет. Залдың бір шетінде сап түзеп тұрады. «Қасқыр» зал ортасына орналасады.</p> <p>«Хайуанаттар бағы» жаттығуы. Мақсаты: психологиялық жайсыздық тудыратын мінез-құлықтарын тәрбиелеу. Балаларға хайуанаттар бағындағы бір жануарды таңдап, сол жануардың қимылын салуға тапсырма беру.</p>		
--	---	--	---	--	--

Серуенге дайындық	Балалардың серуенге деген қызығушылықтарын туғызу, балалармен жеке әңгімелесу.	Серуенге ойын құралдарын дайындау.	Серуенде балаларды жақсы әрекеттер етуге ынталандыру.	Серуен кезінде ұйымдастырылған еңбек тәрбиесі арқылы еңбек-сүйгіштікке баулу.	Табиғатқа деген қызығушылықтарын арттыру.

Серуендеу	№ 18	№ 19	№ 20	№ 21	№ 22
Балалардың дербес әрекеті	Дербес ойын «Қуыршақты тамақтандыр». Мақсаты: Балалардың ойынға деген қызығушылығын арттыру.	Танымдық-қимылды ойын: «Аңдар жүрісі» Мақсаты: Балалар аңдардың жүрісін салып, санай алады.	Суреттік боямалар «Кім, қайда өмір сүреді» Мақсаты: Балалар суретті таза бояп, туған жеріндегі жан-жануарлардың мекендерімен таныса алады.	Кітаппен жұмыс «Аспазшы» Мақсаты: Балалар аспазшы туралы түсіндіре алады.	Дербес ойын «Мозайка» Мақсаты: Балалар мазайканың ұсақ бөліктерін орналастыра алады.
Балалар мен жеке жұмыс	Жеке баламен жұмыс: Жұлдызға қаламды дұрыс қолдануға үйрету. Танып алда атын ата ойыны. Ойынның мақсаты: заттың түр-түсін, пішінін, атын атауға жаттықтыру; сөздік қорын молайту; ойлау қабілетін дамыту. Ойынның құрал-жабдықтары: әр түрлі ойыншықтар немесе суреттер. Ойынның мазмұны: Балаларға әртүрлі ойыншықтарды көрсету. Ортаға бір-бір баладан шақырып, бір ойыншықты алып, оның түр-түсін, пішінін, қасиетін анықтауды және сол ойыншық жайлы әңгіме құрауды ұсынады.	Жеке баламен жұмыс: Зейнурге түстерді ажырата білуге үйрету. Жапырақтар ойыны Мақсаты: Бірқалыпты, ерікті дем шығаруға үйрету. Қажетті құралдар: Жұқа қағаздан ойып жасалған сары және қызыл жапырақтар. Ойын барысы: Тәрбиеші балаға күзде ағаштардың жапырақтары түсетінін түсіндіреді. Бұл құбылыс жапырақтардың түсуі деп аталады. Жапырақтардың түсуін үйде ұйымдастыруды түсіндіреді. Бала жапырақтар ұшатындай, оларға үрлейді. Жаттығу 2-3 рет орындалады.	Жеке баламен жұмыс: Инжудің құрастыруға деген қызығушылығын арттыру. Әдемі кілемшелер ойыны Мақсаты: бөліктерден кілемше жасауға үйрету; қабылдау, ес, зейін процесстерін дамыту; ұйымшылдыққа тәрбиелеу. Қажетті құралдар: қағаздан жасалған кілемшелер, геометриялық пішіндер. Ойын барысы: Балалар геометриялық пішіндерді берілген кілемшелердің үстіне қойып, құрақ құрайды.	Жеке баламен жұмыс: Алияға қаламды дұрыс ұстауға үйрету. Өз үйінді тап ойыны Мақсаты: түстерді ажыратуға жаттықтыру; қабылдауын дамыту; ойынның ережесін сақтауға үйрету. Қажетті құралдар: түрлі-түсті дөңгелектер. Ойын барысы: Балаларға түрлі-түсті дөңгелектер таратып, түстерін атау. Белгі бойынша балалар дөңгелектерінің түсі бойынша үлкен шеңберлер жасап өз үйлерін жылдам тауып, тұра қалу.	Кептерді қуып жет" ойыны. Мақсаты: Балалардың денсаулыққа, ойынға деген құштарлықтарын дамыту, балалардың дене қимылдарын, бұлшық еттерін жетілдіру, ойын арқылы көңіл-күйлерін көтеру. Ептілікке, шапшаңдыққа, қызығу ойнауға баулу, ойынға деген қызығушылықтарын, белсенділіктерін арттыру. Балаларды ұжымда ойнай алуға тәрбиелеу. Ойынның шарты: Ойынды 15-20 бала ойнайды. Жерге шеңбер сызылады. Ортаға тәрбиеші таңдаған баламысық тұрады, ал қалған балалар шеңберді айнала кептерлер болып тұрады, мысық ұйықтайды. Кептерлер шеңберді айналып жүріп, дәндерді шоқиды, мысық оянып кептерлерді қуады.
Балалардың үйге қайтуы	Ата-анаға кеңес: Балалардың тазалығы жөнінде кеңес беру	Психологтың кеңесі: Үйде баланың үй тапсырмасын қадағалау.	Балалармен өз отбасы туралы әңгімелесу.	Ата-аналармен әңгімелесу. Балаларды қайтару.	Кеңес: «Бала мен қоғам»

Тәрбиелеу - білім беру процесінің циклограммасы

Білім беру ұйымы **«Б. Бейсекбаев атындағы мектеп- гимназия МДШО»МҚМ**

Топ **мектепалды тобы**

Балалардың жасы **5-6 жас**

Жоспардың құрылу кезеңі **2-6 қазан 2023 жыл**

Күн тәртібі	Дүйсенбі 2-қазан	Сейсенбі 3-қазан	Сәрсенбі 4-қазан	Бейсенбі 5-қазан	Жұма 6-қазан
Балаларды қабылдау	Балаларды жақсы көңіл күймен қарсы алу. Дидактикалық ойын «Менің отбасым» Мақсаты: Отбасы мүшелерін таныстыру. Сөйлеу арқылы тілін дамыту.	Балалар өз отбасылары туралы әңгімелеп беру. Сюжеттік ойын: «Менің ата-әжем» Мақсаты: Отбасы мүшелерінің үйдегі қызметтерін үйрету.	Балаларды жақсы көңіл күймен қарсы алу. Табиғатпен танысу Табиғат неткен көрікті, Жапырақтай жайқалып, Гүлдей жайнап өсеміз. Бір отырып, бір тұрып, Билеп-билеп аламыз.	Балаларды алаңда қабылдау.	«Күз бояуы» Мақсаты: Балаларға күз мезгілі жайлы түсінік беру. Күздің ерекшелігін сурет арқылы баяндауға үйрету. Күзгі орман туралы түсініктерін әрі қарай толықтыру.
Ата-аналар мен әңгімелесу, кеңес беру	Ата-аналармен әңгіме: Балалардың тазалығы жөнінде кеңес беру	Ата-аналармен әңгіме: Ата-аналарға балаларын ертеңгілік жаттығуға үлгертіп алып келулерін ескерту.	Ата-аналармен әңгіме: Балалардың жетістік пен дәрежесі үшін емес, сол қалпында сөзсіз қабылдап жақсы көретініңізді сездіріңіз.	Ата-аналармен әңгіме:	Ата –аналармен әңгіме: «Дұрыс тамақтануға баулу»
Балалар	Дидактикалық ойын	«Мен дәрігер	«Әдемі үйшік»	«Шаштараз»	Үстел –үсті ойыны:


дың дербес әрекеті (баяу қимыл -ды ойындар, үстел үсті ойындары, бейнелеу әрекеті, кітаптар қарау және тағы басқа әрекеттер)	«Бұл не? Кімге керек?» Мақсаты: Балабақша қызметкерлері мен қажет құралдарымен таныстыру.	боламын» Мақсаты: Балалар бір - бірімен ойнау арқылы өздерін дәрігер сезіне алады.	Мақсаты:Балалар өз еріктерімен үйшікті құрастыра алады.	Мақсаты:Балалар ойын арқылы шаш қиюшының еңбегін түсінеді.	«Менің балабақшам» Мақсаты: Түрлі-түсті ағаштар көмегімен балабақшасын құрастыру.
Ұйымдастырылған іс-әрекетке дайындық	Жылулық сәті: Апам мені «Айым»-дейді, Мен мұнайсам,уайым жейді. Апам мені «Күнім»-дейді, Мен қуансам күлім -дейді.	Жылулық сәті: Қуанамыз күлеміз, Бар әлемде сүйеміз. Қол ұстасып, қуанып, Достарымен бір жүреміз.	Жылулық сәті: Шақырамын сендерді Жолдастарым кел бері Толтырайық шаттыққа, Дөгеленген шеңберді.	Жылулық сәті: Бақыт толы шеңберге, Шаттық толы шеңберге, Қол ұстасып келдік біз, Жан достармыз енді біз.	Жылулық сәті: Достар бері келіндер, Қолдарыңды беріндер. Шаттық толы шеңберге Қуанышпен еніндер.
1 - ұйымдастырылған іс-әрекет					
Білім беру ұйымының кестесі бойынша ұйымдастырылған іс-әрекет	1.Қоршаған ортамен таныстыру Алтын күз. Ата-ана еңбегін түсіну,адамдардың еңбектеріндегі өзара байланыстарды байқау. Армысың,ардақты Аспан ата! Армысың,мейірімді Жер-ана! Армысың,шұғылалы алтын күн! Күліп шықты күн бүгін.Тәрбиешінің әңгімесі.Жетекші	1.Сөйлеуді дамыту Менің отбасым. Тілдің грамматикалық құрылымы. Жылы тілектер айту. Суретпен жұмыс. Жетекші сұрақтар. Ойлан,таптапсыр масы. Мақал.Әке-асқар тау, Ана-етегіндегі	1. Сауат ашу негіздері Сөздегі дыбыстарды, олардың түрлерін дауысты,дауыссыз ажыратып,дұрыс дыбыстау. Сөздерді дыбыстық талдау: сөздегі дыбыстардың ретін,дауысты және дауыссыз дыбыстарды	1. Сөйлеуді дамыту Менің атам. Шығармашылықпен сөйлеу әрекеті. Дидактикалық ойын: «Отбасы мүшелерін ата»Ойын шарты: жұмыс дәптеріндегі тапсырмаорындалады.Суреттегі отбасы мүшелерінің атап, шапалақ ұру арқылы буынға бөледі. Тәрбиеші әр буында бір дауысты дыбыс болатынын балалар	1. Көркем әдебиет Сен бақытты ұлансың Шығарма мазмұнын сюжеттіңбірлізділігін сақтай отырып, эмоциямен,қисынды қайталап айтып беру. Кел,балаларкүлейік, Күлкіменен түлейік! Қабақ түйген не керек,Көңілді болыпжүрейік! Дид-қ ойын.Менің отбасым.Ойын шарты:балалар шеңберге тұрады.

	<p>сұрақтар.Алтын күз өлеңін жаттау.Күзгі жапырақтарды бояу. Табиғатағы ең негізгі ережелермен таныстыру.Табиғи материалдардан моншақ жасау.</p>	<p>құрақ, Бала-жағасындағы құрақ. Шытырман арқылы әжесінің үйіне апаратын жолды бояу. Сыңарын тап ойыны.</p>	<p>анықтау. «Қандай дыбыс?» ойыны.Дидактик алық міндеті: дауысты және дауыссыз дыбыстырды айыру біліктілігін дамыту; дыбыстарды белгілер арқылы көрсетуді үйрету. Қажетті заттар: дауысты және дауыссыз дыбыстардың карточкалары. Мазмұны: тәрбиеші түрлі дауысты және дауыссыздыбыстарды айтады, ал балалар керекті карточкаларды көрсетеді. Ойындықайталаған да дыбыстарды жабық көздермен естугеболады.«Кім тапқыр?» ойыны Мақсаты: берілген дыбыстың орныны таба білуге машықтандыру.Ойын барысында балалары зейінді болуға дағдыландыру.</p>	<p>дың естеріне салу. Сәлем – сөздің анасы» М. Жаманбалиновтың «Көрші атам» атты өлең жолдарын оқып беру.</p>	<p>Допты лақтырып, отбасы туралы жақсы сөздер айтады.Ынтымағы жарасқан отбасы тақырыбында әңгіме құрау. Отбасым-бақыт мекені.</p>
--	--	--	---	---	---

			<p>Түстерді тез айырып, жылдамдыққа, тапқырлыққа баулу. Достық қарым-қатынасты тәрбиелеу.</p> <p>Көрнекілігі: берілген дыбысқа арналып салынған түрлі түсті суреттер, ойыншық тар, жалаулар. Ойын шарты: тәрбиеші берілген дыбыстың сөздің басында, ортасында, соңында келетіндігін айтады. Балалар зейін қойып тыңдап, егер өтілген дыбыс сөздің басында болса, көк жалаушаны, соңында болса, қызыл түсті жалаушаны жоғары көтереді. Мысалы: Самат, сағыз, тіс, сиыр, қасық, сабын, тас. Дәптермен жұмыс (графикалық жұмыс)</p>		
--	--	--	--	--	--

			Тыңда, орында. Штрихта. Үзік сызықтарды бастыр, жалғастыр.		
--	--	--	--	--	--

Үзіліс : Затты лақтыру мен қағып алуға арналған ойындар
«Лақтыр да, қағып ал»

<p>Суретті тіл ұстарту: Ша – ша – ша Айшаның шанасы тама (ша) Са – са – са Қасқыр соқты Мұ (са) Ол – ол – ол Ағашта лимон м(ол) Ра – ра – ра Дүкеннен нан алды Са (ра) Із – із – із Тамаққа қосты сәб(із) Жу – жу – жу Ыдысты тазалап (жу)</p>		<p>Ойын: «Лақтыр да, қағып ал» Мақсаты: Балаларды ептіліке, шапшаңдыққа тәрбиелеу. Тәрбиешінің берген белгісін мұқият тыңдай білуге үйрету. Ойынның шарты: Балалар алаңда еркін орналасады әр біреуінің қолында бір-бір доптан болады. Тәрбиешінің «баста», - деген белгісі бойынша балалар допты жоғарыға лақтырып қағып алады. Әр бала неше рет лақтырып қағып алады, соны санайды.</p>
---	--	--

2 - ұйымдастырылған іс-әрекет

	<p>2. Сауат ашу негіздері Тілдің дыбыстарын естіп қабылдау, оларды сөздер ішінен бөлу және сөзсіз жеке айту. Сөздерді дыбыстық талдау: сөздегі дыбыстардың ретін, дауысты және дауыссыз дыбыстарды анықтау. «Дыбыстар қайда орналасқан» ойыны. Ойынмақсаты: дауысты дыбыстарды</p>	<p>2. Қазақ тілі Алтын күз. Күз мезгілінің ерекшеліктерін айтуға үйрету. Қазақ тілінде сөздер мен сөйлемдерді түсінуді және қолдануды үйрету. Игерген сөздерін қолданып, сөйлем құру дағдыларын</p>	<p>2. Математика негіздері 3 саны мен цифры. Сан және санау. Көрнекілік арқылы сандардың пайда болуымен таныстыру. Ойын жағдаяты. Әлиямен Сырыммен ойын. Дидактикал</p>	<p>2. Қазақ тілі Көкөністер. Көкөністердің аталуын, диалог құруға үйрету. Қазақ тілінде сөздер мен сөйлемдерді түсінуді және қолдануды үйрету. Игерген сөздерін қолданып, сөйлем құру дағдыларын дамыту. Ғажайып сәт. Қуыршақтар – Сәуле мен Арман себетпен түрлі түсті жапырақтар алып</p>	<p>2. Сауат ашу негіздері Дыбыстар әлемі. Сөздерді дыбыстық талдау: сөздегі дыбыстардың ретін, дауысты және дауыссыз дыбыстарды анықтау. «Не қалай дыбыстайды?» ойыны. Балаларға сұрақтар қойылады, балалар жауап беріп, әр құстың даусын салады.</p>
--	---	---	--	--	---

	<p>ажырата білуге үйрету.Ойын шарты: үш сандықша жасалынады. Бірінші сандықшада дауысты дыбыс басында, екінші дауысты дыбыс ортасында, үшінші дауысты дыбыс соңында көрсетілген. Балаларға жазылған сөздер үлестіріліп береді. Дауысты дыбыстар сөздің қай жерінде кездеседі сол сөзді сандықшаларға салады. «Сиқырлы сандық» ойыны</p> <p>Мақсаты: дыбыстарды анық, асықпай, дұрыс айта білуге үйрету. Сөздерде дыбыстың дұрыс айтылуына назар аударту.Ойын барысы: тәрбиеші әдемі сиқырлы сандықтан неше түрлі ойыншықтарды шығарады (бота, құлыншақ, аю, мысық, мәшине). Балалар ойыншықтар арқылы сөйлемдер құрап береді. «Сөзді керісінше ата» сөздік ойыны.</p> <p>Мақсаты: балаларды қарсы мағынадағы сөздерді таба білуге үйрету; көлем, кеңістіктегі арақатынас туралы білімдерін бекіту.</p>	<p>дамыту. Ойын: «Кім тапқыр». Тәрбиешінің айтқан сөздеріне сәйкес қима суреттерді көрсету. Топтағы ойыншық тарды атап, сипаттау.Балалар әр дұрыс жауап үшін фишкадан алады,ойын соңында фишкалар саналып, жеңімпаз анықталады. Демонстрациялық материалдармен жұмыс.Тәрбиеші шағын мәтін құрайды. Қазір жылдың күз мезгілі. Күзде жапырақтар сарғаяды, түседі. Сондықтан алтын күз деп айтады. Күзде салқын болады. Жаңбыр жауады. Күзде құстар ұшып кетеді. Күз айлары: қыргүйек, қазан, қараша.Қима материалдармен жұмыс. Ойын: «Қолшатыр». «Жаңбыр» деген</p>	<p>ық ойын.«Артық затты тап».Демонстрациялық материал .Төрт суреттің әрқайсысынан артық затты тап. Неліктен оның артық екенін түсіндір. Балалар артық затты табады, неге артық екенін түсіндіреді. Топтардыңәрқайсысын да барлығы неше зат бар?Артық затты алғанда топтардың әрқайсысында неше зат қалғанын түсіндір. «Шашыраңқы сандар» дидактикалық ойыны</p> <p>Ойын шарты:төрт балаға бірден төртке дейінгі сан беріледі. Әрқайсысы бір-бірден алады. Шартты дабыл бойынша «тірі» цифрлар бөлмеде шашыраңқы</p>	<p>кіреді. Балалармен сәлемдеседі. Өткен «Алтын күз» тақырыпты қайталау. Аз қимылды ойын: «Кім жылдам?»</p> <p>Тәрбиеші себеттегі жапырақтарды шашады, балалар жылдам жинап алады.тәрбиеші сұрақтар қояды: Қазір жылдың қай мезгілі?Күзде табиғатта қандай өзгерістер болады? Күзде ағаштың жапырақтары сарғаяды,жерге түседі. Жаңбыр жауады. Күн салқындайды. Ойын: «Кім жылдам?» себетке көгөністерді жинайды, атайды, сипаттайды.«Жеміс көгөніс дүкені» демонстрациялық материалдармен жұмыс. Балалар суретке қарап, дүкенде қандай көгөніс сатылатынын атайды. Дүкенде қияр бар. Дүкенде қызанақ бар.«Дүкен» ойыны. Қима материалдармен жұмыс.</p>	<p>Өтеш қалай дыбыстайды? – ... Қарға қалай дыбыстайды? – ... Бұлбұл қалай дыбыстайды? – ... Аққу қалай дыбыстайды? – ... Торғай қалай дыбыстайды? – ... «Сұрақ-жауап» әдісі арқылы қайталау. Дауысты дыбыстар деген не?Дауыссыз дыбыстар деген не? Дауыссыз дыбыстар қалай белгіленеді? Қатаң дауыссыз дыбыстар қалай жасалады?Ұяң дауыссыз дыбыстар ше? Үнді дауыссыз дыбыстар ше? Артикуляциялық жаттығулар жасау. Сағат,саңырауқұлақтар,алтыбақан. Суреттердегі заттарды ата. Дауысты дыбыстан басталатын заттың суретін -қа, дауыссыз дыбыстан басталатын заттың суретін -қа сал. Құстардың атын дыбыстық сызбаға қарай сәйкестендір. Сызықпен қос. Дәптермен жұмыс (графикалықжұмыс) Тыңда, орында. Штрихта.Үзік сызықтарды</p>
--	--	---	--	---	--


	<p>Мазмұны:көлемді, кеңістіктегі бағытты немесе сандық қатынасты анықтайтынсөзді атап, допты бір балаға лақтырады. Бала осы сөзге қарсы мәндес сөзді атап, допты қайтадан педагогке лақтырады (үлкен – кішкентай, кең – тар, ұзын – қысқа, биік – аласа,қалың – жұқа, сол жақта – оң жақта, жоғары – төмен.</p>	<p>сөзден кейін, балалар алақанын төмен қаратып ұстап тұрады. Балалар сұқ саусақтарын алақанның ішіне тигізіп тұрады. Тәрбиеші үшке дейін санап, алақанын жұмады, осы кезде балалар жылдам қолдарын алуға тырысады. Қай баланың қолын ұстап қалса, сол бала ойыннан шығады.Дыбыстық жаттығу. Жаңылтпаш жаттау.</p>	<p>болып жүгіреді. Жүргізушінің екінші дабылмен барлық сандар өз ретіменбірден төртке дейін солжақтан оң жаққа қарайтұрады. Содансоң әр цифрға бөлек тапсырма беріледі. Цифр қанша болса сонша алақанын соғу, алға қарай қадам жасау. «Тірі»цифрлар тапсырмасын орындайды, топтағы басқа балаға цифрды береді.Барлық қатысушылар ауысқаннан кейін ойын қайтадан басталады. Дәптермен жұмыс .1-2-3-4 тапсырмаларды орындау.Математикалық жазулар дәптерімен жұмыс. Тапсырмаларды орындау.</p>		<p>бастыр, жалғастыр.</p>
--	---	--	--	--	---------------------------

3 - ұйымдастырылған іс-әрекет

<p>3.Музыка Күзгі серуен Шығармалардың эмоциялық мазмұнын, олардың сипатын, көңіл күйін ажырату, әсерлі реңктерін ажырату. Әннің сипатын қабылдау, дауысын дұрыс келтіріп орындау, ырғақтықбейнесі мен динамикасын дәл беру. Музыка сипатына сәйкес ойын әрекеттерін орындау: музыкалық тіркестерге сәйкес қимылдарды өзгерту. Музыкалық-ырғақтық қимылдар: «Марш» Музыка тыңдау: «Қазан» (П. Чайковский).Ән айтар алдында дауыс жаттығуын жасап алып, әуенді таза айтуға ұмтылу. Ән айту: «Күзгі әуен» Үйренген «Балдырғандар әні» әнін (Г. Жотаева) еске түсіру, сөздерін анық айтуға, ән ырғағымен орындауға баулу. Билер:«Шабандоздар Ойындар,хороводтар Ән-ойын "Етек-етек" (Т. Сарыбаева).</p>	<p>3.Математика негіздері Торкөздерді салу. Түрлі балалар әрекеттерінде көз бен қол үйлесімділігін, қолдардың ұсақ моторикасын дамыту. Дидактикалық ойындар «Жасырынған цифрлары бар карточканы тап». Дидактикалық мақсаты: балалардың кеңістік туралы түсініктерін қалыптастыру. Оқыту құралы: цифрлары бар карточкалар. Ойынның мазмұны. Тәрбиеші тақтаға екі баланы шақырады. Олардың бірі тақтаға теріс қарап тұрады, екіншісі бөлмедегі үстелдердің біріне бұрышы</p>	<p>3.Көркем әдебиет Оқу құралдары Диалогтік сөйлеуді дамыту,кейіпкерлерге және олардың әрекеттеріне өз көзқарасын білдіру. Жұмбақ жасыру. Шешуі:мектеп,дәптер. А.Хамзаұлы Оқу құралдары ертегісін таныстыру.Мақал . Бірлік болмай, тірлік болмас. Біз мектепкебарамыз, Қолға қалам аламыз, Кітапты да оқимыз, Суретті де саламыз. Дид-қ ойын:Қай зат артық?Ойынның шарты:Үстел үстінде оқу құралдары мен ойыншықтар араласып</p>	<p>3. Математика негіздері Үлгі бойынша штрихтарды сал. Түрлі балалар әрекеттерінде көз бен қол үйлесімділігін, қолдардың ұсақ моторикасын дамыту. «Сол жақ – оң жақ» ойыны .Өзіне қатысты бағдарлай алу.Балалар өлең сөзі бойынша дене мүшелерін көрсетеді. Бұл – сол қол.Бұл – оң қол.Бұл – сол аяқ.Бұл – оң аяқ.Мынау – біздің сол құлақ. Мынау – біздің оң құлақ.Ал, міне – сол жақ көз. Көзін алақанымен жабады. Ал, міне – оң жақ көз. -Ку-ку. «Қай цифр жоқ» ойыны. Цифрларды тану, зейіндерін дамыту. Таныс сандардан сандар қатары құрастырылады. Балалар көзін жұмған кезде (түн) бір сан алынып тасталады. Содан соң балалар сандар қатарына қарап, жетпей</p>	<p>3. Қоршаған ортамен таныстыру Күз сыйы. Ата-ана еңбегін түсіну, адамдардың еңбектеріндегі өзара байланыстарды байқау. Тәрбиешінің кіріспе әңгімесі.Б.Жақып Күзде өлеңі. Жемістер,көкөніс тер,жидектер пайдасын,оларды жинау туралы әңгімелеу.Күзгі бақтағы еңбек. Сен жасыр,біз табамыз дидактикалық ойыны. Күзгі орман композициясын құрастыру.</p>
--	---	---	--	---

	<p>Ойын шартын түсіндіріп, атрибут тарды пайдаланып ойнау. Музыкалық аспапта ойнау: «Еркем-ай» қазақтың халық әні (өңдеген Б. Дәлденбай).</p>	<p>көрініп тұратындай етіп цифрлары бар карточканы жасырады. Теріс қарап тұрған бала алдына қарап, карточканың қайда жасырылғанын табуы тиіс. Бала карточкада қозғалыс бағыты көрсетілген (алға жүр, солға бұрыл, содан соң оңға, үстелді айналып өт, т.б.) цифрды шешеді. Тәрбиеші балаға қажет кезінде көмектеседі. Қалған балалар, егер бала дұрыс қозғалса, жасыл дөңгелекті, егер дұрыс қозғалмаса, қызыл дөңгелекті көрсетіп, ойынға катысады. Содан соң педагог басқа баланы шақырады. Ойын қайталады. Кім көрсетілген бағытта дұрыс қозғалса, сол</p>	<p>тұрады. Сөмкеге оқу құралдарын жинап, артық заттардың атын атау қрек.</p>	<p>тұрған санды айтады. Геометриялық фигуралармен, кез келген заттармен осыған ұқсас ойын ұйымдастыруға болады. Математикалық жазулар дәптерімен жұмыс. Тапсырмаларды орындау.</p>	
--	--	---	--	--	--

		<p>жеңеді. «Бір – көп» ойыны Қимылды мөлшермен сәйкестендіру, зейінді дамыту.Егер зат біреу ғана болатын болса, қолды бір рет шапалақтайды. Егер зат көп болатын болса, көп рет шапалақтайды. Адамда неше бас бар? Теңізде неше балық бар? Алапатта неше жолақбар? Иттің құйрығы нешеу? Өзеннің түбінде неше түйір құм бар? Аспанда неше жұлдыз бар?Ағашта неше жапырақ бар? Гүлдің неше сабағы бар? Математикалық жазулар дәптерімен жұмыс. Тапсырмаларды</p>			
--	--	---	--	--	--

		орындау.			
Үзіліс: Жүгіруге арналған ойындар «Айдаһардың құйрығы»					
<p>Тілді жаттықтыратын тақпақ</p> <p>Кім келді? Қане, қане кім келді? Біз, біз, біз! Апа, апа бұл сіз бе? Иә, иә, иә! Әке, әке бұл сіз бе? Иә, иә, иә! Ағатайым бұл сіз бе? Иә, иә, иә! Қарындасым бұл сен бе? Иә, иә, иә! Біздер тату жан ұя Иә, иә, иә!</p>				<p>Ойын: «Айдаһардың құйрығы»</p> <p>Мақсаты: Балалардың есте сақтау қабілеті, бақылағыштығы жақсарады.</p> <p>Ойынның шарты: Өте қызық ойын! Ойынға қатысушылар бірінің артына бірі тізбектеле белдерінен ұстап тұрады. Ең бірінші тұрған бала - «айдаһардың басы». Ең соңғысы – «құйрығы» болады. «Айдаһардың басы» ең күрделі жолдармен жүре отырып өз «құйрығын» ұстап алуға тырысады.</p> <p>Ұсыныс: Оның мақсаты – ұстап алу, «құйрықтың» мақсаты ұстатпау, қайткені де қашып құтылу. Егер «құйрық» ұсталып қалса, ол – «бас» болады. Ойын өз жалғасын табады.</p>	
4 - ұйымдастырылған іс-әрекет					
	<p>4. Дене шынықтыру Доппен ойнап, көңіліңді көтер. Допты жоғары лақтырып, еденге түсіп, қайтадан ыршыған допты екі қолмен қағып алуды үйретуді жалғастыру. Көңіл күйіңді көрсет ойын-жаттығуы. Доппен жалпы дамыту жаттығуларын орындау. Күлкі сыйла ойын жаттығуы. Қимыл-қозғалыс ойыны: «Шеңбер» Ойыншылар екі-екіден құрсау ішіне кіріп, үлкен шеңбер</p>	<p>4. Шығармашылық іс-әрекет Айдарлы этеш. Елестету арқылы бірнеше бөліктерден заттар жасау дағдыларын қалыптастыру. Балапандар ойыны. Жұмбақ. Бұрап қойғансағаттай, Айқайлайды таң атпай. Этеш. Этештің басында несі бар?</p>	<p>4. Дене шынықтыру Біз әртүрліміз. Жерде созылып жатқан арқан үстінде бір бүйірмен динамикалық тепе-теңдікті сақтап жүруге үйретуді жалғастыру. Тізбекке бір-бірден тұрады. «Шашырап жүру» ойын-жаттығуы: Жүру, зал ішінде аяқтың ұшымен жүгіру, тізбекке, сапқа</p>	<p>4. Музыка Күзгі серуен Шығармалардың эмоциялық мазмұнын, олардың сипатын, көңіл күйін ажырату, әсерлі реңктерін ажырату. Әннің сипатын қабылдау, дауысын дұрыс келтіріп орындау, ырғақтықбейнесі мен динамикасын дәл беру. Музыка сипатына сәйкес ойын әрекет терін орындау: музыкалық тіркестерге</p>	<p>4. Дене шынықтыру Зейінді боламыз. Өздерінің зейіндерін шоғырландыра алу шеберлікте рінқалыптастыруды, қимыл-қозғалыс үйлесімділіктерін дамыту Қимыл-қозғалыс ойыны: «Қасқырға қақпан» (4 рет). Шеңберде қол ұстасып тұрады. Бұл – аңшылардың қақпанын құруы. Белгі бойынша «аңшылар» қолдарын көтереді, «қасқырлар» әртүрлі бағытта еңбектеп жүреді.</p>

	<p>құрып тұрады. Ойыншылардың біреуі осы үлкен шеңбердің ортасында тұрады. Ол белгі бойынша құрсау ішінде тұрған бір баланың орнын тартып алуға тырысады. Орынсыз қалған бала ортаға тұрып, ойын қайтадан жалғасады. Күлкі сыйла ойын жаттығуы</p>	<p>Қанатын қалай атауға болады? Әтештің айдары, қауырсыны бар екен. Үлестірмелі материалдағы әтештің бөліктерін қалай қию жолдарын түсіндіру. Балалар шығармашылығы</p>	<p>тұру. Гимнастикалық орындық үстінде ЖДЖ орындау. «Сиқырлы шумақ» тренинг-ойыны. Қимыл-қозғалыс ойыны: «Мысық пен торғайлар» «Мен осындаймын, біз осындаймыз» ойын-жаттығуы. Шеңбер бойына тұрады. Балалардың біреуі ортағы шығып: «Мен сұлумын!» – деп айтады. Қалған балалар қимылмен «Біз сұлумыз!» – деп хормен айтады. Осыдан кейін келесі бала басқа сөздерді айтады.</p>	<p>сәйкес қимылдарды өзгерту. Музыкалық-ырғақтық қимылдар: «Марш» Музыка тыңдау: «Қазан» (П. Чайковский). Ән айтар алдында дауыс жаттығуын жасап алып, әуенді таза айтуға ұмтылу. Ән айту: «Күзгі әуен» Үйренген «Балдырғандар әні» әнін (Г. Жотаева) еске түсіру, сөздерін анық айтуға, ән ырғағымен орындауға баулу. Билер: «Шабандоздар Ойындар, хороводтар: Ән-ойын "Етек-етек" (Т. Сарыбаева). Ойын шартын түсіндіріп, атрибуттарды пайдаланып ойнау. Музыкалық аспапта ойнау: «Еркем-ай» қазақтың халық әні (өңдеген Б. Дәлденбай).</p>	<p>«Аңшылар»: «Кәне, кәне, халайық, Қасқыр қақпан құрайық. Кәне, қақпан берік бол, Қасқыр, қасқыр, келіп көр!» деген тақпақты хормен айтып, қолдарын түсіреді. Қақпан ішінде қалып қойған «қасқырлар» ойыннан шығады. Релаксация: «Ғажайып кемпірқосақ» Көздерін жұмып жатып, терең, бірқалыпты тыныс алады. Ғажайып кемпірқосақты көз алдарына елестетеді. «Бірінші түс – көгілдір. Көгілдір түс су сияқты. Су түскендей сергіп қаласың. Өзімізді су түскендей сезінейік. Келесі түс – сары. Сары түс күн сияқты бізді жылытады, қуаныш сыйлайды, ол үлпілдеген балапан сияқты. Егер көңілсіз болсаң, осы түске қараңдар. Көңілдерін көтереді. Жасыл түс көгөрай шалғынның түсі, жаз мезгілінің белгісі. Жасыл түс адамның көңіл күйін көтереді. Олай болса осы түстерге көбірек қараңдар. Су сияқты салмақты, күн сияқты көңілді, жаз сияқты мейірімді болайық.</p>
<p>Серуенге дайындық</p>	<p>Киімдерді реттілікті сақтап дұрыс киінуге үйрету.</p>	<p>Киімдерді реттілікті сақтап дұрыс киінуге үйрету.</p>	<p>Киімдерді реттілікті сақтап дұрыс киінуге үйрету.</p>	<p>Киімдерді реттілікті сақтап дұрыс киінуге үйрету.</p>	<p>Киімдерді реттілікті сақтап дұрыс киінуге үйрету.</p>

Кеңістікті бағдарлауға арналған ойындар
«Жапалақ»

Серуен

Тіл жаттығулары:
«Аударыспақ»
Мақсаты: -әр түрлі түстерді қайталап бекіту;
-сөздік қорын байыту;
-дыбыстарды дұрыс және анық айтып бекіту;
-балаларды : «Қандай?», «Не істейді?» т.б. сұрақтарға толық, сөйлеммен жауап беруді үйрету;
-заттардың түрін, түсін, дәмін, пішінін дұрыс айтып қайталау;
-дыбыстың сөздегі орынын тауып айту;
-балаларға сөз тіркестерін және сөйлемдерді құрастырып айтып үйрету;
-балалардың еске сақтау, есту, ойлау қабілеттерін және зейіндерін дамыту;
-қолдың ұсақ моторикасын дамыту;



Ойын: «Жапалақ»
Мақсаты: Балалардың денсаулыққа, ойынға деген құштарлықтарын дамыту, балалардың дене қимылдарын , бұлшық еттерін жетілдіру, ойын арқылы көңіл-күйлерін көтеру. Ептілікке, шапшаңдыққа, қызыға ойнауға баулу, ойынға деген қызығушылықтарын, белсенділіктерін арттыру.
Шарты: «Жапалақ» сайланады, ол барлық ойнаушылардан алысқа тұрады. Өзінің «ұясына». Басқа ойнаушылар жан-жаққа тарап кетеді. «Жапалақ»: «Күн туды, барлығымыз оянамыз!» дейді, сол сәтте барлығы жүгіріп, қимылдайды. «Жапалақ»: «Түн болды, барлығын қимылдамандар, жапалақ ұшады!» дегенде барлық ойнаушы балалар тыныш тұрып, қимылдамаулары керек. «Жапалақ» балалардың арасында жүріп, қимылдаған бір-екі баланы өз ұясына әкетеді. Бір бала қалғанша ойын жалғасады.

Балаларды үйге қайтару

Ата –аналарға кеңес
Егер Сіздің балаңыз көпшіл, өз-

Ата –аналарға кеңес
Егер Сіздің балаңыз көпшіл,

Ата –аналарға кеңес
- үйдегі жағдайд

Ата –аналарға кеңес
Егер Сіздің балаңыз көпшіл, өз-

Ата –аналарға кеңес
- баламен жағымды

	<p>жақындарың ыз бен бірге бөтен адамдарды жатырқамаса , ойын кезінде өздігімен ойнай білсе, мінезі ашық, өз құрдастарым ен мейрімді болса мектепке келген күннен бастап – ақ үйреніп кететіне сеніңіз.</p>	<p>өз-жақындарыңыз бен бірге бөтен адамдарды жатырқамаса, ойын кезінде өздігімен ойнай білсе, мінезі ашық, өз құрдастарымен мейрімді болса мектепке келген күннен бастап – ақ үйреніп кететіне сеніңіз.</p>	<p>а баланың өзіне - өзі қызмет етудің алғы шарттарына үйрете беріңіз: жуыну, қолын сүрту, шешіну, өз бетімен тамақтану, тамақ ішкенде қасықты пайдалану, горшокқа сұрану. Киімдері міндетті түрде өзіне ыңғайлы болуы шарт: шалбар не болмаса шорты замоксыз</p>	<p>жақындарыңыз бен бірге бөтен адамдарды жатырқамаса, ойын кезінде өздігімен ойнай білсе, мінезі ашық, өз құрдастарымен мейрімді болса мектепке келген күннен бастап – ақ үйреніп кететіне сеніңіз.</p>	<p>эмоционалдық жағдайлар жасау қажет, ол көбіне ата – ана жағынан болуы қажет, мектеп туралы, оның өзіне керектігін түсіндіріп балаңызды сүйіп, аймалап, жиі оған өз мейіріміңізді көрсетіңіз. Балаңыздың көзінше мектеп туралы өзіңізді толғандыратын мәселені айтудан аулақ болыңыз.</p>
--	--	---	--	---	--

			, белдеу шесіз.		
--	--	--	-----------------	--	--

ТӘРБИЕ-БІЛІМ БЕРУ ҮДЕРІСІНІҢ ЦИКЛОГРАММАСЫ

Топ: мектепалды даярлық

Балалардың жасы: 5 жас

Жоспар қай кезеңге жасалды: 09.10–13.10

Күн тәртібі	Дүйсенбі 09.10	Сейсенбі 10.10	Сәрсенбі 11.10	Бейсенбі 12.10	Жұма 13.10
Балаларды қабылдау	Тәрбиешінің балалармен қарым-қатынасы: отбасылық дәстүрлер туралы жеке әңгіме, қарым-қатынас ойындары және балаларда жақсы көңіл-күй қалыптастыру. Достық атмосферасын құру				
	<p>Психологиялық жаттығу «Барлық бала шеңберге жиналды»</p> <p>Мақсаты: бір-біріне мейірімді қарым-қатынасты дамыту.</p> <p>Әңгіме «Күз туралы не білесіңдер?»</p> <p>Мақсаты: балаларды бір-бірімен қарым-қатынас жасауға</p>	<p>Ситуациялық ойын «Таң басталды»</p> <p>Доппен бірге сәлемдесу.</p> <p>Бала допты сәлем бергісі келетін балаға оның атын айтып лақтырады. Допты ұстаған бала да онымен амандасады.</p> <p>Мақсаты: қарым-қатынас қиындықтарын жеңу</p>	<p>«Жүрек» жаттығу ойыны Қолды кеудеге қойыңыз. Не сезіндіңдер? Иә, бұл соғып тұрған сендердің жүректерің. Кейде адамға «Сенің жүрегің жұмсақ» деп айтылады. «Жұмсақ жүрек» нені білдіреді?</p> <p>«Пайда – зиян» дидактикалық ойыны</p>	<p>«Ертегі кейіпкерлерінің игі істері» дидактикалық ойын</p> <p>Таныс ертегілерге иллюстрацияларды қарау, ертегі кейіпкерлері туралы жұмбақтар шешу.</p> <p>Мақсаты: аналитикалық қабілеттерін дамыту; объектінің</p>	<p>«Қандай сыпайы сөздерді білесіңдер?» тренинг ойын</p> <p>Мақсаты: балаларда сыпайылықты дамыту.</p> <p>«Шегіртке»</p> <p>Мақсаты: бұлшықеттерді босаңсыту, жақсы көңіл-күй қалыптастыру.</p>

	шақыру; қиялын дамыту		Мақсаты: логикалық ойлауды, объектінің функцияларын және оның қосымша ресурстарын анықтау қабілетін дамыту	сипаттамалық ерекшеліктерін көруге үйрету	Табиғат бұрышындағы жұмыс: күнтізбеде ауайын, күнін белгілеңіз
Ата-аналармен кеңес, әңгімелесу	Баланың қыңырлығымен қалай күресуге болатындығы туралы ата-аналармен әңгімелер. Ата-аналардың сұрауы бойынша консультация (жеке)				
Балалардың дербес әрекеті (аз қимылды ойындар, үстел үсті ойындары, бейнелеу іс-әрекеті, кітаптар қарау және басқалар)	«Күздің түсі қандай» әңгімелесу Мақсаты: күз туралы бастапқы түсінікті маңызды белгілерге сәйкес қорытындылау. «Бақшашы» аз қимылды ойын Мақсаты: бақша өсімдіктері туралы түсінікті бекіту; көкөніс атауларын есте сақтау жұмысын жандандыру	Дидактикалық ойындар: «Лото», «Жапырақтан ою жаса» Мақсаты: күздің белгілері мен түстерін бекіту	Ағайынды Гриммдер ертегілерінен «Қоян мен кірпі» ертегісін оқу Мақсаты: мазмұны бойынша сұрақтарға жауап беру	Музыкалық композиция тыңдау «Күзгі ән» - орыс халық әні Мақсаты: орыс халқының фольклорымен таныстыру	«Күз» жалпылама әңгіме Мақсаты: табиғаттағы күзгі өзгерістер туралы білімді бекіту (түрлі-түсті жапырақтар, суық, жиі жаңбыр жауады, жел соғады); сөйлеу есту қабілетін дамыту (жолдасты дауысынан тану); ойынды етістік рифміндегі дыбыстармен сезіну
Ертеңгілік жаттығу	Ертеңгілік жаттығулар				
Ұйымдастырылған іс-әрекетке	«Бұл күз, өйткені...» дидактикалық ойыны Мақсаты: бағыныңқы	Дидактикалық ойын «Бұл қай кезде болады?» Мақсаты: балалардың	Дидактикалық ойын «Біз қайда болдық? Біз не көрдік?» Мақсаты:	«Сөйлемді толықтыр» дидактикалық ойыны Мақсаты: антонимдерді	Саусақ гимнастикасы: «Үйшік» Мақсаты: қолдың ұсақ

дайындық	сөйлемдерді құра білуге машықтану	<p>белгілі бір құбылыстар мен адам еңбегінің түрлерін жыл мезгілімен қандай дәрежеде байланыстыратынын тексеру.</p> <p>«Міне менің көмекшілерім» саусақ ойыны</p> <p>Мақсаты: саусақтардың ұсақ моторикасын, сөйлеуді дамыту</p>	<p>имитациялық қозғалыстарда жаттығу; шығармашылық қиялды дамыту</p> <p>Тыныс алу жаттығулары: «Сағат», «Кернейші»</p> <p>Мақсаты: тыныс алу гимнастикасында жаттығу.</p> <p>«Дыбысқа еліктеу» дидактикалық ойыны</p> <p>Мақсаты: жеке дыбыстардың айтылуын бекіту</p>	<p>таңдауда жаттығу.</p> <p>«Сипаттама бойынша тап» ойыны</p> <p>Мақсаты: сипаттамалық әңгіме құрастыру; зейінді, үйлесімді сөйлеуді дамыту</p>	<p>моторикасын және сөйлеуді дамыту.</p> <p>«Адам еңбегі» жұмбақ шешу</p> <p>Мақсаты: логикалық ойлауды, тапқырлықты, белсенділікті дамыту.</p> <p>«Пайда – зиян» дидактикалық ойыны</p> <p>Мақсаты: логикалық ойлауды, объектінің функцияларын және оның қосымша ресурстарын анықтау қабілетін дамыту</p>
Ұйымдастырылған іс-әрекет	<p>1.Қоршаған ортамен таныстыру Табиғат бұрышындағы тіршілік.Еңбекқорлық пен жауапкершіліктің маңызын түсіну,өзін-өзі құрметтеу. Біздер тату баламыз. Гүл-гүл жайнап аламыз. Жаттығулар жасайық, Жақсы сергіп аламыз. Табиғат бұрышы туралы мағлұмат:табиғат бұрышы тірі хайуанаттар</p>	<p>1.Сөйлеуді дамыту Біздің үй. Шығармашылықпен сөйлеу әрекеті. Шығармашылықпен әңгімелеп беруді жетілдіру:ересектердің көмегімен әңгіменің жалғасын және соңын ойдан шығару. Өтті қызық көп күндер, Алты жасқа жеттіңдер. Өсті ақыл ойларың. Өсті міне,бойларың. Иіліп сәлем береміз, Әдепті боп өсеміз. Жетекші сұрақтар.</p>	<p>1. Сауат ашу негіздері Сөз.Сөздердің дыбысталуы. Әрбір сөздің мағынасы болатыны туралы түсінік қалыптастыру, сөздің мағынасына қызығушылыққа баулу.Сөздерді дыбыстық талдау: сөздегі дыбыстардың ретін,дауысты және дауыссыз дыбыстарды анықтау. -Балалар дыбыс деген не? Дыбыстар қандай болады? Тәрбиеші</p>	<p>1. Сөйлеуді дамыту Қорыққанға қос көрінеді. Шығармашылықпен сөйлеу әрекеті. Шығармашылықпен әңгімелеп беруді жетілдіру:ересектердің көмегімен әңгіменің жалғасын және соңын ойдан шығару. Жұмбақтар шешу. Ақ сандығым ашылды. Ішінен жұмбақ шашылды.Күн. Алуан түсті,аңқаған иісті,Қырларда олар,</p>	<p>1. Көркем әдебиет Әкесі мен балалары. Шығарма мазмұнын сюжеттің бірізділігін сақтай отырып,эмоция мен,қисынды қайталап айтып беру,диалогтік сөйлеуді дамыту,кейіпкерлерге және олардың әрекеттеріне өз көзқарасын білдіру. Бүгін біз әкенің балаларына айтқан ақылы туралы «Әкесі мен балалары» әңгімесімен танысамыз. Авторы – орыс</p>

	<p>орналастырылған мүйіс. Мұнда өсімдіктердің түрлерін де өсіреді. Табиғат бұрышында аквариумда балықтар, үй қояндары, атжалман, кірпі, тасбақа, тотықұстарды ұстайды. Сурет бойынша әңгіме. Табиғат бұрышында тіршілік ететін жануарлар туралы және оларға жасалына тын қамқорлық туралы айту.</p> <p>2. Сауат ашу негіздері Дыбыстың сөздегі орны Әрбір сөздің мағынасы болатыны туралы түсінік қалыптастыру, сөздің мағынасына қызығушылыққа баулу. Сөздерді дыбыстықталдау: сөздегі дыбыстардың ретін, дауысты және дауыссыз дыбыстарды анықтау.</p> <p><i>«Жалпы атауын ата»</i> ойыны. Автобус, такси, трамвай – ... (көліктер) Қыс, көктем, жаз, күз – ... (жыл мезгілдері) Кептер, қарға, сауысқан – ... (құстар) Қызанақ, қияр, қызылша – ... (көгөністер)</p>	<p>Суретпен жұмыс. Сөз тіркестері мен сөйлемдер құрату. Менің үйім тақырыбында әңгіме құрастыру. Балалар өздері тұратын үй, оның бөлмелері және үйдегі жихаздар туралы әңгімелейді.</p> <p>Қай бөлмеде қандай зат тұрады? дидактикалық ойыны. Шарты: бөлмелерді атап, онда тұратын заттарды атау.</p> <p>2. Қазақ тілі Жемістер. Балаларды жемістердің қазақша аталуымен таныстыру. Жемістерді қазақ тілінде атай білуге, шағын өлеңдерді жатқа айта білуге үйрету. Сөздерді сөйлемдерді байланыстырып құрауға дағдыландыру, сөздік қорларын байыту.</p> <p>Дидактикалық ойын: «Көгөністер мен жемістер» Қоржындағы көгөністерді бөліп алады, қайталап, сипаттайды (көлемін, түсін). Білетін жемістерді атайды. Балалар әр дұрыс жауап үшін фишкадан алады, ойын соңында фишкалар</p>	<p>балаларға ыммен <i>«отырыңдар», «сөйлеңдер», «тынышталыңдар»,</i> – деп белгі береді.</p> <p>Сөздік жұмыс: <i>Ыммен сөйлеу – сөйлемей ишарамен түсіндіру.</i></p> <p>Міне, балалар, көрдіңдер ме, сөзсіз өмір сүру қандай қиын, ал біз бәріміз өз ойымызды сөз арқылы айта аламыз, сөз арқылы бір-бірімізді түсінеміз. Балалар, қазір мен бір сөз айтамын. Мысалы: <i>«ағаш»,</i> енді сендер бір сөзден айтыңдар. Ал шатасып кетпес үшін мына стақанға әр сөз айтылған сайын бір қарындаштан салып отырайық. Мен <i>«ағаш»</i> сөзін айттым, бір қарындаш салайын. Тағы да кім сөз айтады? Балалар ойлаған сөздерін айтып, бір қарындаштан салып</p>	<p>жаңбырмен өсті. Гүл. Қорыққанға қос көрінер ертегісін оқу. Ертегі мазмұны бойынша сұрақтар.</p> <p>Дидактикалық ойын: «Белгілі дыбысқа сөз таңда» Ойын шарты: Ертегідегі кейіпкерлердің бас әрпіне сөз ойлап айтады. Мысалы: «Әже» сөзіндегі «Ә» дыбысына; «Қыз» дегендегі «Қ» дыбысына; «Тауық» және «тышқан» деген сөздегі «Т» дыбысына сөз ойлайды. Дәптермен жұмыс. Дәптердегі тапсырма бойынша орындалады.</p> <p>2. Қазақ тілі Жидектер. Балаларды жидектердің қазақша аталуымен таныстыру. Жидектерді қазақ тілінде атай білуге, шағын өлеңдерді жатқа айта білуге үйрету. Сөздерді сөйлемдерді</p>	<p>жазушысы Лев Толстой. Әңгіме – әдеби жанрдың бір түрі екенін естеріне түсіру. Әңгіменің басқа жанрлардан ерекшелігі – оқиғаны қысқа баяндайды. Дәптермен жұмыс: Суреттер бойынша әңгімеле. Әкесі балаларына сыпыртқыны не үшін берді? Сен осы балалардың орнында болсаң, не істер едің? Әңгіме қалай аяқталады? Үзік сызықпен бастырып сыз. Боя. Мақалды жаттап ал. Бірлік болмай, тірлік болмас. Мақалдың мағынасын «Бірлік болған жерде достық та, еңбек те, татулық та болады» түсіндіру</p> <p>Әңгіме мазмұны бойынша сұрақтар: Әңгіменің авторы кім? Әкесі балаларына қандай ақыл айтты? Балалары әкесінің ақылын тыңдады ма? Сыпыртқы неге сынбады? Жеке-жеке сындырғанда, шыбықтар неге оңай</p>
--	--	---	--	--	--

	<p>«Сұрақ-жауап» әдісі арқылы қайталау. Дыбыс деген не? Дыбыстар біздің айналамызда, біз оларды көрмейміз бірақ естиміз, айтамыз. Дыбыстар қандай болып бөлінеді? Дауысты, дауыссыз. Дауысты дыбысты, дауыссыз дыбыстан қалай ажыратамыз? Дауысты дыбыстар әндетіп, созылып айтылады, ал дауыссыз дыбыстар ауызқуысында кедергіге ұшырап шығады. Дауысты дыбыстарды қандай түспен белгілейміз? Дауыссыз дыбыстарды ше? Сөзді буынға қалай бөлеміз? Буынды қалай белгілейміз? «Сөз тізбек» дидактикалық ойыны Тәрбиеші қандай да бір сөзді айтып, допты бір балаға береді, сөз аяқталған дыбыстан бала бір сөз айтып, допты келесі балаға береді. Мысалы: бақа-</p>	<p>саналып, жеңімпаз анықталады. Дидактикалық ойын: «Ғажайып қоржын» Қоржынның екінші жағын ашады. Тәрбиеші жемістерді бір-бірлеп алады, жаңа сөздермен таныстыру. Күз мезгілінде жемістер піседі. Дыбыстық жаттығу. (айнамен орындалады) Ө-ө-өр-өр - өрік. І-і-іс-әс – жеміс. Қ -қ-қ - құрма. «Дүкен» ойыны. Балалармен қима материалдарды қолданып, сұрақ-жауап әдісі арқылы диалог құру. Жемістердің қазақша атауын қайталау, есте сақтау. Санамақпен сатушыны таңдайды. Бала дүкенге келеді. -Сәлеметсіз бе! -Сәлеметсіз бе! -Маған өрік беріңізші. -Алыңыз. -Рақмет. Сау болыңыз. Бала жемісті сипаттайды.</p>	<p>отырады. Ең соңында қарындаштарды санап, тәрбиеші қорытынды жасайды. Міне, біз қандай көп сөз білеміз, айта берсек әлі де көп. Сөз заттың атын (<i>үстел, кітап, доп</i>), белгілі іс-әрекетті (<i>жүгіреді, ойнайды, секіреді</i>), түр-түсті (<i>ақ, үлкен, тәтті</i>), білдіреді. Сол себепті сөздер ұзын және қысқа болады. «Сөзді өлшеп көрсетейік» дидактикалық жаттығуы. Мына екі сөзді тыңдаңдар: үй және кітапхана. Осы сөздердің қайсысы ұзақ, ал қайсысы қысқа айтылады? Дәптермен жұмыс Суретке қара. Балалар не істеп жатыр? Ойыншықтарды ата. Суреттегі заттың аты ұзақ болса – ұзын таспаға, ал қысқа болса – қысқа таспаға қос.</p>	<p>байланыстырып құрауға дағдыландыру, сөздік қорларын байыту. Балалармен «Кім жылдам?» ойынын ойнау. Екі себетке көгөністер мен жемістерді бөліп салу, атап және сипаттау. Ойын: «Дұрыс па, бұрыс па?» Ойынның мақсаты: зейін қойып тыңдауға, сөйлемді дұрыс құруға жаттықтыру. Ойынның шарты: сөйлемді тыңдап, қатесін түзету. Алма, алмұрт, өрік – көгөніс. Дұрыс емес, алма, алмұрт, өрік – жеміс. т.б Дидактикалық ойын: «Күз сыйы» Себетте жемістер, көгөністер және жидектер бар. жемістер мен көгөністерді бір-бірлеп алып қайталау, жидектермен таныстырады. Мынау қандай жеміс? Ол – өрік. Өрік дәмді. Сөздік ойын: «Мен қай жидекті көрсеттім?» Тәрбиеші</p>	<p>сынды? Әкесі балаларына «Әрдайым тату, бірге болсаңдар, сендерді ешкім де ренжіте алмайды» деген ойды қалай білдірді? Балалар, әрқашан бірлікте болсаңдар, сендерді де ешкім ренжіте алмайды. 2. Сауат ашу негіздері Сөз. Сөздің мағынасы. Әрбір сөздің мағынасы болатыны туралы түсінік қалыптастыру, сөздің мағынасына қызығушылыққа баулу. Сөздерді дыбыстық талдау: сөздегі дыбыстардың ретін, дауысты және дауыссыз дыбыстарды анықтау. Балалар, енді «Сөз жарысы» ойыны. Мысалы: ыдыс, жануарлар, түстер т.б. Кім көп сөз айтса, сол жеңімпаз болады (сөз айтқан балаға түрлі түсті қаламнан беріліп отырады). Ыдыс, кесе, тәрелке т.б.</p>
--	--	---	--	---	--

	<p><i>алма-алмұрт- темір-рауғаш-шахмат-тал-лақ т.б.</i>Сөздегі бірінші дыбыс пен соңғы дыбысты айқынырақ айтып отыру керек.</p> <p>«Дұрыс тап» дидактикалық ойыны</p> <p><i>Балалар, мен тақтаға сызба ілемін, сендер мен айтқан дыбыс сөздің қай жерінде тұрғанын, яғни басында, ортасында, соңында тұрғанын тауып, төртбұрышты бояйсыңдар. Сендер бір төртбұрыштың бір дыбыс екенін білесіңдер.Л дыбысын орнан анықтаймыз. Мысалы: (п) піл, апа, қап.Есімізде сақтаймыз: берілген дыбыс сөздің басында, ортасында, соңында болуы мүмкін.</i></p> <p>«Дыбыстың сөздегі орнын тап» дидактикалық жаттығуы.<i>Балалар, піл, апа, қап сөздерінде «п» дыбысы қай жерде орналасқанын табайық.</i></p>	<p>Сатушы оның қандай жеміс екенін табады.</p> <p>3.Математика негіздері 4 саны мен цифры. Сан және санау. Көрнекілік арқылы сандардың пайда болуымен,цифрымен таныстыру.Қанша,нешінші сұрақтарын ажырату,оларға дұрыс жауап беру.</p> <p>Ойын жағдаяты. Әлиямен Сырыммен ойын.Дидактикалық ойын.«Артық затты тап».Демонстрациялық материал .Төрт суреттің әрқайсысынан артық затты тап. Неліктен оның артық екенін түсіндір.Балалар артық затты табады, неге артық екенін түсіндіреді.Топтардың әрқайсысында барлығы неше зат бар?Артық затты алғанда топтардың әрқайсысында неше зат қалғанын түсіндір.</p> <p>«Шашыраңқы сандар» дидактикалық ойыны Ойын шарты:төрт балаға бірден төртке дейінгі сан беріледі. Әр-</p>	<p>2. Математика негіздері 4-ке дейін санаймыз. Сан және санау. Көрнекілік арқылы сандардың пайда болуымен,цифрымен таныстыру.Қанша, нешінші сұрақтарын ажырату,оларға дұрыс жауап беру.Төрт таяқша арқылы әртүрлі құрастыру жұмысы. 4-санының құрамын ажырату.Сан қатары. Тура және кері санау. 4саны неге ұқсайды? Үзік сызықтарды бастырып 4 санын жазу.4 пайда болуы мен оның алдындағы санға байланысты есеп шығару.4саны құрамын дөңгелектермен толықтыру.4санына ойша есептер құрастыру.Төрт түлік,төрт кітап, дүниенің төрт бұрышы, жылдың төрт мезгілі,т.б. мағлұматтар беру.Ойындар: Поезд құрастыр.Доп лақтыру. Қалт етпей қағып ал.</p> <p>3.Көркем әдебиет Ауылда. Шығарма мазмұнын</p>	<p>себеттен жидектерді алып көрсетеді, балалар атын атайды.</p> <p>3. Математика негіздері Нүктелерді бастыр. Сан және санау. Көрнекілік арқылы сандардың пайда болуымен,цифрымен таныстыру.Қанша,нешінші сұрақтарын ажырату,оларға дұрыс жауап беру.</p> <p>Демонстрациялық материалмен жұмыс Тапсырма: Заттар тобына жиынтық атауын таңдау,санауды бекіту. – Суретте не бейнеленген?Қандай бір сөзбен атауға болады?Қанша автобус? Қанша трактор?Қанша жүк көлігі?Барлығы қанша?</p> <p>Дәптермен жұмыс . 1-2-3-4 тапсырманы жұмыс дәптерінде орындауды ұсыну. Заттың санына сәйкес цифрмен нүктелерді сызып қосады. Карточкадағы нүктелерді санайды, Нүктелер цифрды білдіреді.1,2, 3, 4,деген қорытындыға</p>	<p>«Мен айтамын, ал сен көрсет»</p> <p>дидактикалық жаттығуы</p> <p>Мен сендерге іс-әрекетті білдіретін сөздерді айтамын, ал сендер сол сөздерді орындайсыңдар. Мысалы: жүгіру, секіру, отыру, бір аяқпен тұру, қолды көтеру, отырып-тұру, қолдыалдыға сөзу, шапалақтау, бір <i>орында жүру т.б.</i></p> <p>Дәптермен жұмыс Суретпен жұмыс.</p> <p>Балалар не істеп жатыр? Іс-әрекетті білдіретін сөздерді ата.Әр топтағы заттарды бір сөзбен ата.Балалар іс-әрекетті білдіретінсөздерді атайды: ойнайды, оқиды, сурет салады.</p> <p>Екінші тапсырмада 1 топ жабайы</p>
--	--	--	---	--	---

	<p>Балалар піл сөзінде «п» дыбысының бірінші тұрғанын, апа сөзінде ортасында тұрғанын, қап сөзінде соңында тұрғанын айтады.</p> <p>3.Музыка Күз жомарт. Музыка тыңдау. Музыканың сипатын бейненің мазмұнымен, оның көңіл-күйімен байланыстыра білуді қалыптастыру. Музыкалық-ырғақтық қимылдар: «Жеңіл би» (Т. Ломова).Балалар шеңбер бойында аяқтың ұшымен жүгіреді де, тоқтайды. Орындарында тұрып серіппе жасап, шеңбердің ортасына жиналып, қолдарын шапалақтайды да, артқа шегінгенде аяқты топылдатып қимылдар жасайды.Музыка тыңдау: «Саржайлау» (Тәттімбет). Күй өнері туралы түсінік беру.Күй – халық музыкасы. Балаларға жұмбақ жасырып, тапқырлықтарын сынайды. Ұзын мойын, екі ішек.</p>	<p>қайсысы бір-бірден алады. Шартты дабыл бойынша «тірі» цифрлар бөлмеде шашыраңқы болып жүгіреді. Жүргізушінің екінші дабылмен барлық сандар өз ретіменбірден төртке дейін солжақтан оң жаққа қарайтұрады. Содансоң әр цифрға бөлек тапсырма беріледі. Цифр қанша болса сонша алақанын соғу, алға қарай қадам жасау. «Тірі»цифрлар тапсырмасын орындайды, топтағы басқа балаға цифрды береді.Барлық қатысушылар ауысқаннан кейін ойын қайтадан басталады. Дәптермен жұмыс .1-2-3-4 тапсырмаларды орындау.Математикалық жазулар дәптерімен жұмыс.Тапсырмаларды орындау.</p> <p>4.Шығармашылық іс-әрекет Қоңырау. Заттық жапсыру. Қайшыны қолдануды бекіту:жолақтардан тікбұрыштыпішіндер,шапшылардан үшбұрышты</p>	<p>сюжеттің бірізділігін сақтай отырып,эмоция мен,қисынды қайталап айтып беру,диалогтік сөйлеудідамыту,кейіпкерлерге және олардың әрекеттеріне өз көзқарасын білдіру. Кіріспе әңгіме.Бүгінгі ауа-райы.Өзгерістер. Жыл мезгілдері.Апта күндері.Жазғы демалыс. Балалардың жауаптары. Н.Қ.Ауылда әңгімесін оқу.мәтін бойынша сұрақтар. Дидактикалық ойын. Айырмашылығын тап.Ойын шарты: қаланың және ауылдың суреттері.Балалар суреттерге қарап,қала мен ауылдың айырмашылығын табады. 4. Дене шынықтыру Командалық эстафеталар Тізбекпен жүру, жүгіруге, құрсаудан-құрсауға өтуге жаттықтыру. Қозғалыс кезіндегі қол мен аяқтың қимылдарын жалғастыру. Бір орыннан ұзындыққа секіруді бекіту.</p>	<p>келеді.Суреттерден заттардың белгілі бір санын табады (1-ден 4-ке дейін). 4. Музыка Күз жомарт Музыкалық-ырғақтық қимылдар: «Жеңіл би» (Т. Ломова).Балалар шеңбер бойында аяқтың ұшымен жүгіреді де, тоқтайды. Орындарында тұрып серіппе жасап, шеңбердің ортасына жиналып, қолдарын шапалақтайды да, артқа шегінгенде аяқты топылдатып қимылдар жасайды.Музыка тыңдау: «Саржайлау» (Тәттімбет). Күй өнері туралы түсінік беру.Күй – халық музыкасы. Балаларға жұмбақ жасырып, тапқырлықтарын сынайды. Ұзын мойын, екі ішек. Қатар-қатар тепкішек. Басып қалсаң бір-бірлеп,Күй шығады күмбірлеп. (<i>Домбыра</i>) Күзгі жайлауды бейнелейтін суреттерін көрсету.Ән айту: «Күзгі әуен»</p>	<p>жануарлардың, 2-топ ыдыстардың, 3-топ киімдердің, 4-топ жәндіктердің, 5-топ оқу құралдарының, 6-топ музыкалық аспаптардың атын айтады.</p> <p>3. Қоршаған ортамен таныстыру Заттардың адам өміріндегі маңызы. Заттық әлем,кеңістікті бағдарлау.Заттар,олардың белгілерін анықтау және бейтаным заттардың қолданылуын түсіну. Заттардың қандай материалдардан жасалғанын өз бетінше анықтау және талдау, олардың сапалары мен қасиеттерін сипаттау. Төртіншісі артық» ойыны. Ойын шарты: төрт заттың атын айтып тұрып, допты балалардың біреуіне лақтырады. Бала</p>
--	--	---	---	--	--

	<p>Қатар-қатар тепкішек. Басып қалсаң бір-бірлеп, Күй шығады күмбірлеп. (<i>Домбыра</i>) Күзгі жайлауды бейнелейтін суреттерін көрсету. Ән айту: «Күзгі әуен» (А. Досмағанбет).</p> <p>Күз көріністерін елестете отырып әнді баяу, сазды етіп орындау. Таныс «Балдырғандар әнін» (Г. Жотаева) еске түсіру, сөздерін анық айтуға, ән ырғағымен орындауға баулу. Билер: «Шабандоздар биі» (үнтаспада «Жұмыр қылыш» «Билеп үйренейік» жинағынан). Би элементтерін еске сақтауға, мәнерлеп орындауға дағдыландыру.</p> <p>Ойындар, хороводтар: «Қандай ырғақ» (К. Қуатбаев). Балалар шеңбер бойымен жүріп, ән мәтініне сай қимылдар жасайды. Ойынға белсене қатысуға, әуен ырғақтырын ажырата білуге үйрету.</p>	<p>пішіндер, шаршы немесе тікбұрыштың бұрыштары қию арқылы дөңгелек және сопақша пішіндерді қиып алу. Қоңырау біздің сиқырлы, Сыңғырлап тағы ән салды. Шақырды түріп ұйқынды, «Шеңберге тұр», деп баршаңды! «Аспапты тану» музыкалық дидактикалық ойыны. Ойын ережесі: Үнтаспа арқылы аспаптар үні беріледі (балалар қимылмен көрсетеді). Домбыра. – Домбыра аспабында қалай ойнайды? (Шертіп.) Ендеше, ол – шертпелі аспап. Қобыз. – Қобызды қалай ойнайды? (Ысып.) Ендеше, ол – ыспалы аспап. Жетіген. – Жетіген аспабында қалай ойнайды? (Шертіп.) Жетіген – шертпелі аспап. Сыбызғы. – Сыбызғы аспабында қалай ойнайды? (Үрлеп.) Үрмелі аспап. Үлестірмелі</p>	<p>Тізбекпен жүру, жүгіруге, құрсаудан-құрсауға өтуге жаттықтыру. Қозғалыс кезіндегі қол мен аяқтың қимылдарын жалғастыру. Бір орыннан ұзындыққа секіруді бекіту. Жолақтардан аттап секіру ойыны.</p> <p>«Жүрдек пойыз» ойыны. Ойыншылар санын біртіндеп арттыра отырып жүгіру. Әр команданың алдында 6 метр жерде конустар орналастырылған. Бірінші ойыншы жүгіріп барып, конусты айналып өтіп, орнына қайтып келеді. Оған екінші ойыншы жармасады.</p> <p>Өткел» ойыны. Әр командаға құрсау «қайық» беріледі. Командалар бір «жағадан» екіншісіне «қайықпен» өтуі керек.</p> <p>«Құрсаудан өту» ойыны.</p> <p>Қимыл-қозғалыс ойыны: «Мүсін»</p>	<p>(А. Досмағанбет).</p> <p>Күз көріністерін елестете отырып әнді баяу, сазды етіп орындау. Таныс «Балдырғандар әнін» (Г. Жотаева) еске түсіру, сөздерін анық айтуға, ән ырғағымен орындауға баулу. Билер: «Шабандоздар биі» (үнтаспада «Жұмыр қылыш» «Билеп үйренейік» жинағынан). Би элементтерін еске сақтауға, мәнерлеп орындауға дағдыландыру.</p> <p>Ойындар, хороводтар: «Қандай ырғақ» (К. Қуатбаев). Балалар шеңбер бойымен жүріп, ән мәтініне сай қимылдар жасайды. Ойынға белсене қатысуға, әуен ырғақтырын ажырата білуге үйрету.</p>	<p>айтылған төрт заттың біреуі артық екенін айтуы тиіс. Мысалы: үстел, орындық, кереует, шәйнек. Шәйнек артық. Шәйнек – ыдыс, үстел, орындық, кереует – жиһаз. Шырша, қайың, емен, құлпынай. Құлпынай артық. Құлпынай – жидек. Шырша, қайың, емен – ағаштар. Қияр, сәбіз, орамжапырақ, алма. Алма артық. Алма – жеміс. Қияр, сәбіз, орамжапырақ – көгөністер. Доп, қуыршақ, зырылдауық, орындық. Орындық артық. Орындық – жиһаз. Доп, қуыршақ, зырылдауық – ойыншықтар. Торғай, ара, бүркіт, қарлығаш. Ара артық. Ара – жәндік. Торғай, бүркіт, қарлығаш – құстар.</p> <p>«Көп ойла, сөз ойла» ойыны. Балаларды екі топқа бөліп, топтағы</p>
--	---	--	--	---	---

	<p>4.Дене шынықтыру Бірінші бол. Жалпы дамытушы жаттығулар.Қол және иық белдеуіне арналған жаттығулар.Қолды кеуде тұсына қою,екі жаққа созу.Тізбекке бір-бірден тұрады. «Шашырап жүру» ойын-жаттығуы: Жүру, зал ішінде аяқтың ұшымен жүгіру,тізбекке, сапқа тұру. Екі-екіден тізбекке тұрады. Гимнастиалық орындық үстінде ЖДЖ орындау Әр жаттығудың бастапқы қалыптарын сақтап орындайды. Негізгі қимыл-қозғалыстарды орындату (Зрет): «Бірінші бол!» ойын-жаттығуы:</p> <p>Қимыл-қозғалыс ойыны: «Тығылмақ» Ойыншылар шеңбер бойына тұрады. Көзі байланған жүргізуші ортада тұрады. Педагогтің</p>	<p>материалдағы қоңыраудың суретіне назар саламыз. Жасалу жолдары мен техникасын түсіндіреді. Алдымен үлгідегі бейнелерді ретімен қиып алу: қоңырауды, бірнеше рет бүктелген ромб пен дөңгелекті қиып алады. Дайын болған үлгілерді қоңырау таяқшасына ретімен, желімді ұқыпты жаға отырып жапсыру. Бір саусағым тіпті де, Ұстай алмас жіпті де. Екі саусақ бірікті, Ине қолға ілікті. Үш саусағым орайды, Жүгіртеді қаламды. Өнерлі екен онаусақ, Қала салсақ, жол салсақ.</p>	<p>Балалар залда шашырап жүреді. «Тоқта!» деп белгі берілгенде, олар бір мүсінге ұқсап,</p> <p>«қатып қалады». Ең әдемі, қызықты «мүсіндерді» атап өту керек.Жарыстың нәтижесіне қорытынды жасау. Командалардан кеткен қателерді балалармен бірге талдау.</p>		<p>ағаштан жасалған заттарды атауды және темірден жасалған заттарды атауды ұсынады. 1-топ ағаштан жасалған заттарды атайды. 2-топ темірден жасалған заттарды атайды. Қай топ көп сөз айтса, сол топ жеңімпаз деп танылады. Демонстрациялық материалмен жұмыс. «Қасиетіне қарай топтастыр» ойыны. Тәрбиеші бір баланы шақырады. Ол бала теріс қарап үстел үстіндегі карточканы алады. Бала карточканы алып, ондағы ненің суреті екенін айтады. (Әйнек) Тәрбиеші тағы үш баланы шығарады. Балалар үстел үстіндегі әйнектен жасалған заттарды бос орынға қояды. Мысалы, гүлсауыт, бокал, банкі. Тағы бір бала шығып, ағаштың суреті бар карточканы алады. Үш бала шығып, ағаштан жасалған заттарды бос орынға жинайды:</p>
--	---	---	--	--	---

	<p>белгісі бойынша балаларды тауып ұстауға тырысады, ал балалар зал ішінде әртүрлі бағытта ақырын қозғалып жүреді.</p>				<p>қарындаш, ағаш тақтай, ағаш табақ. Келесі шыққан баланың карточкасындағы сурет – темір. Темірден жасалған тәрелке, шеге, қасықты топтастырып, бір жерге қояды.</p> <p>«Адамға күнделікті жұмысын жеңілдететін нәрселерді тап» ойыны.</p> <p>Ойын ережесі: Мен сендерге әртүрлі суреттерді көрсетемін. Егер суретте адамның күнделікті өмірде жұмысын жеңілдететін зат көрсетілсе, шапалақтайсыңдар, ал егер ол басқа зат болса, шапалақтамай, тыныш отырасыңдар.</p> <p>4. Дене шынықтыру</p> <p>Ерекше сабақтар</p> <p>Бағытты өзгертіп, баяу қарқынмен жүгіруге үйретуді жалғастыру, қолдарын еркін, үйлесімді қозғап, ырғақпен, қарқынды баяулатпай жүгіре білу іскерліктерін дамыту.</p> <p>«Би сабағы»</p> <p>Бір-бірден тізбекке тұрып, аяқтарын аяқтастырып</p>
--	--	--	--	--	--

					<p>жүреді. Теріс қарап 3 м жерге дейін жүреді (музыка әуенімен). Жүру түрлерін музыка әуенімен жүреді. Қимыл-қозғалыстарды музыка әуеніне сай, яғни басталғанда және аяқталғанда бірдей бастап, бірдей аяқтайды.</p> <p>«Денсаулық сабағы» Орындықтарды өз еріктерімен таңдайды. ЖДЖ-ны гимнастикалық орындық үстінде орындайды,</p> <p>«Бағдарлау сабағы» Екпіндерін өзгертпей, бірақ бағыттарын өзгертіп жүгірту. Қол мен аяқты үйлесімді қозғауларына назар аударту: қолдарын алдыға, жоғары кеуде тұсына дейін көтереді, сонан соң шынтақтарын артқа жібереді; жерге аяқтарының басымен басып, қысқа адымдайды. Педагогтің бұйрығымен бағыттарын ауыстырады. «Әртүрлі білімдер сабағы»</p> <p>Қимыл-қозғалыс</p>
--	--	--	--	--	---

					<p>ойыны: «Мен білемін» Допты жоғары лақтырып, қолды шапалақтап, допты қағып алу шеберліктерін (машықтарын) дамыту. Допты «Мен бес қаланың атын білемін» деген сөздермен қағып алады. Допты жоғары лақтыруға тырысады, допты қағып алар кезде саусақтарын еркін ұстайды. Жандарындағы балаларға кедергі келтірмейтіндей сөздерді ақырын айтады.</p>
Серуенге дайындық	<p>Балаларды серуендеуге ынталандыру; серуендеуге арналған ойын материалдарын таңдау; балалармен жеке әңгімелер. Балалардың өзіндік қозғалыс белсенділігі үшін жағдай жасау, балалармен спорттық - ойын жабдықтары мен спорттық керек-жарақтарды дұрыс пайдалану туралы әңгімелесу. Балаларды жүйелі түрде кию (ауа-райына байланысты), дұрыс киінуді бақылау (сөйлеуді дамыту, өзіне-өзі қызмет көрсету дағдылары, ірі және ұсақ моториканы дамыту)</p>				
Серуен	<p>Аула сыпырушының жұмысын бақылау</p> <p>Мақсаты: күзде ересектердің жұмысы туралы білімдерін кеңейту; еңбекке деген құрметке тәрбиелеу.</p>	<p>Жолжелкенді бақылау.</p> <p>Мақсаты: дәрілік өсімдіктер туралы ойын қалыптастыру процесінде танымдық белсенділікті дамыту, жинау, сақтау және</p>	<p>Жеңіл көлікті бақылау.</p> <p>Мақсаты: көліктің мәні мен қызметтерін түсінуге үйрету; машинаның қандай материалдан жасалғанын анықтау</p>	<p>Өрмекшіні бақылау.</p> <p>Мақсаты: өрмекшінің пайда болу ерекшеліктері, олардың өмірлік көріністері туралы білім мен түсініктерін кеңейтуді жалғастыру; қоршаған</p>	<p>Қайыңды бақылау</p> <p>Мақсаты: балаларды қайыңмен таныстыруды жалғастыру.</p> <p>Еңбек қызметі: күзгі қолөнер үшін терек,</p>

<p>Еңбек қызметі: гүлді өсімдіктерді учаскеден топқа ауыстыру (хризантема).</p> <p>Мақсаты: гүлді абайлап қазып, құмыраға отырғызуды үйрету; өсімдіктерге деген сүйіспеншілікті, еңбек дағдыларын тәрбиелеу.</p> <p>«Мысық пен тышқан» қимылды ойын</p> <p>Мақсаты: ойын ережелерін сақтауға үйретуді жалғастыру; қозғалыс белсенділігін арттыру.</p> <p>«Бұрыш»</p> <p>Мақсаты: ептілікті, жүгіру жылдамдығын бекіту.</p> <p>Жеке жұмыс: бөренемен жүру және екі аяқпен секіру</p> <p>Мақсаты: тепе-теңдік сезімін және биіктіктен секіру қабілетін дамыту.</p>	<p>қолдану ережелері.</p> <p>Еңбек қызметі: аумақты құрғақ бұтақтардан жинау</p> <p>Мақсаты: бірлесіп жұмыс істеуге үйрету, тапсырманы ортақ күшпен орындауға қол жеткізу.</p> <p>«Мысық пен тышқан» қимылды ойындары.</p> <p>Мақсаты: ойын ережелерін сақтауға үйретуді жалғастыру; мотор белсенділігін арттыру.</p> <p>«Бұрыш»</p> <p>Мақсаты: ептілікті, жылдамдықты бекіту.</p> <p>Жеке жұмыс</p> <p>Қозғалысты дамыту</p> <p>Мақсаты: допты нысанаға лақтыру дағдыларын дамыту.</p> <p>Шығарылатын материалмен дербес</p>	<p>қабілетін бекіту.</p> <p>Еңбек қызметі: аумақты бұтақтардан мен тастардан тазарту</p> <p>Мақсаты: еңбекқорлыққа және ұжымдық жұмыс істеуге тәрбиелеу.</p> <p>Қимылды ойындар</p> <p>«Қайда жасырылғанын тап»</p> <p>Мақсаты: кеңістікке бейімделуді үйрету.</p> <p>«Жоғарырақ секір»</p> <p>Шығарылатын материалмен дербес ойындар</p>	<p>әлемге қызығушылық тудыру.</p> <p>Қимылды ойындар: «Бір-екі», «Дыбыссыз өт»</p> <p>Мақсаты: балаларды нақты, ырғақты, жақсы қалыпта және қимылдарды үйлестіре жүруге үйрету; балалардың шыдамдылығын тәрбиелеу құралы ретінде серуендеуді қолдану.</p> <p>«Қасқыр мен ешкі»</p> <p>Мақсаты: ережелерді қатаң сақтай отырып, ойын әрекеттерін үйрету;</p> <p>Еңбек қызметі: гүлді өсімдіктерді жүйектен ыдысқа ауыстыру (қазтабан).</p> <p>Мақсаты: балаларға гүлді айнала мұқият қазуды үйретуді жалғастыру; топырақпен бірге</p>	<p>қайың жапырақтарын жинау.</p> <p>Қимылды ойындар: «Мысық пен тауық», «Келесі кім?»</p> <p>Мақсаты: бір-бірінің артынан жүгіруді, тәрбиешінің белгісін тыңдауға үйрету.</p> <p>Қозғалыстарды дамыту бойынша жеке жұмыс</p> <p>Мақсаты: бір(оң, сол) аяқпен секіруді үйрету.</p> <p>Шығарылатын материалмен дербес ойындар</p>
--	--	---	--	---

	Шығарылатын материалмен дербес ойындар	ойындар		гүлдерді ыдысына мұқият тасымалдау; табиғатқа деген қызығушылықты, өсімдіктерге қамқорлық жасауды дамыту. Қимылды дамыту бойынша жеке жұмыс: баяу қарқынмен ұзақ жүгіру. Балалардың өзіндік ойындары	
Серуеннен оралу	Жуыну, шешіну, киіну кезінде дағдыларды қалыптастыруды жалғастыру. Жуыну тәсілдерінде жаттығуды жалғастыру: жеңді түру, қолды сабынмен сабындау, сумен жуғаннан кейін қолды жұдырықта сығымдау. Сурет қарау: «Балалар қолын жууда». Олар туралы әңгімелесу. Өзіндік ойын іс-әрекеті				
Балалардың дербес іс-әрекеті	«Көкөністер мен жемістер дүкені» сюжетті-рөлдік ойыны Мақсаты: сөйлеуді жандандыру және құрдастарымен қарым-қатынас жасау; ойынның соңына дейін рөлді орындау. «Жабық сурет» дидактикалық ойыны Мақсаты: назар аудару; сөздікті белсендіру. Оқу құралын үйрену	Дидактикалық ойын «Бақта, бақшада не өседі?» Мақсаты: белгі бойынша тез әрекет ету қабілетін дамыту; ойын ережелерін орындау кезінде адалдыққа тәрбиелеу. «Шырын араластырамыз» дидактикалық ойыны (күрделі сын есімдерді қалыптастыру). Алма мен шабдалыдан-	«Суретші шеберханасы» сюжетті-рөлдік ойыны Мақсаты: балаларды қиялдай білу; ермексаздан түрлі көкөніс пен жеміс-кескіндерді жасау «Кім тез жинайды» дидактикалық ойыны Мақсаты: балаларды көкөністер мен жемістерді топтастыруға үйрету;	Ойын «Қатені түзет» (сөйлемдегі сөздерді дұрыс орналастыр) Сорпа, бұршақ, пісіру, әже. Маша, алма, одан, бұтақ, алып тастау. Картоп, әке, бақша, жинау. Миша, қияр, салат, қызанақ, және, пісіру, бастап, оған, адамдар, өріс, егін, жинау, сәбіз. «Әңгіме құрастыр» ойыны (жоспар бойынша көкөніс,	«Біздің бақшамыз күтімде» аз қозғалысты ойын Мақсаты: зейінді, өз қимылдарын басқа балалардың қимылдарымен үйлестіру қабілетін дамыту. «Бақша» қимылды ойын Мақсаты: қимылдарды үйлестіруді, команда бойынша әрекет ету

	<p>Алтын сарайда отырды-патша, уәзір, король, королевич, етікші, тігінші. Сіз кім боласыз, тез шығып кетіңіз, мейірімді және адал адамдарды ұстамаңыз. «Әже бұршақ екті» қимылды ойыны</p> <p>Мақсаты: ептілікті, әрекет жылдамдығын, зейінді дамыту; ойын ережелерін орындау кезінде адалдықты тәрбиелеу</p>	<p>алма-шабдалы шырынын аламыз.</p> <p>Алма мен ананастан – ...</p> <p>Алма мен шиеден – ...</p> <p>Асқабақ пен сәбізден -...</p> <p>Алма мен сәбізден – ...</p> <p>Алма мен жүзімнен – ...</p> <p>Құлпынай мен алмұрттан -...</p>	<p>тәрбиешінің сөзіне тез жауап беруге, шыдамдылыққа, тәртіпке тәрбиелеу. «Буын санын сана»</p> <p>Сәбіз, алма, құлпынай, қызанақ, шабдалы, қарақат, қызылша, цуккини, алмұрт, сарымсақ, қауын, қияр, бұрыш, баклажан, шие, пияз, жүзім, қырыққабат, өрік, шалқан.</p>	<p>жеміс, жидек сипаттамасы)</p>	<p>кабілетін дамыту</p>
<p>Балалармен жеке жұмыс</p>	<p>Танымдық және зияткерлік дағдылар</p> <p>«Жақсы–жаман» дидактикалық ойыны</p> <p>Мақсаты: табиғаттағы қайшылықтарды көру.</p> <p>Жеке жұмыс</p>	<p>Қарым-қатынас дағдылары</p> <p>Дидактикалық ойын «Ауа-райы қандай?»</p> <p>Мақсаты: «ауа-райы» сөзінің анықтамасын таңдау</p>	<p>Әлеуметтік-эмоционалды дағдылар</p> <p>«Жұмбақ шеш» дидактикалық ойыны</p> <p>Мақсаты: күзде жансыз табиғат туралы білімді бекіту.</p> <p>Жеке жұмыс</p>	<p>Танымдық және зияткерлік дағдылар</p> <p>Дидактикалық ойын «10-ға дейін санау»</p> <p>Жеке жұмыс</p>	<p>Қарым-қатынас дағдылары</p> <p>«Жеміске қандай сөз сәйкес келеді» дидактикалық ойыны</p> <p>Мақсаты: үйлесімді сөйлеуді, ойлауды дамыту</p> <p>Жеке жұмыс (анық сөйлеуді дамыту)</p>

Балалардың үйге қайтуы	<p>Тез киіну және шешіну қабілетін жетілдіру. Киімге арналған шкафта тазалық пен тәртіпті өз бетінше сақтау қабілетін бекіту.</p> <p>Әңгіме «Киімге арналған шкафта қалай тәртіп орнатамыз».</p> <p>Маған көмектесудің қажеті жоқ –</p> <p>Күртешені өзім шеше аламын,</p> <p>Бәтеңкемді де өзім шешемін</p> <p>Суреті бар шкафқа қоямын.</p> <p>Мұқият тыңдаңыз:</p> <p>Мен енді бәрін білемін!</p>
------------------------	--

Тәрбиелеу-білім беру процесінің циклограммасы

Білім беру ұйымы «Б. Бейсекбаев атындағы мектеп- гимназия МДШО»МҚМ

Мектепалды даярлық

Балалардың жасы 5 жас

Жоспардың құрылу кезеңі 16.10–20.10.2023ж

Күн тәртібі	Дүйсенбі 16-қазан	Сейсенбі 17-қазан	Сәрсенбі 18-қазан	Бейсенбі 19-қазан	Жұма 20-қазан
Балаларды қабылдау	Мұғалімнің балалармен қарым-қатынасы: отбасы дәстүрлері туралы жеке әңгімелесу, қарым-қатынас және көтеріңкі көңіл-күй орнатуға ойындар ұйымдастыру. Жағымды жағдай орнату				
	Пж ойын: «Кім көп сөз айтады?» Шарты: Педагогтың артынан бірнеше сөзді қайталап айтады	Еркін ойын: «Бұл үйде кімдер тұрады?» Шарты: Қуыршақтарымен үй жасап ойнайды	Құрылымдалған ойын: «Орнын тап» Шарты: Жемістер мен көкөністердің көлеңкесін табады	Еркін ойын: «Бауын байла» Шарты: Фетрдан жасалған аяқ киімдердің бауын байлап ойнайды.	Еркін ойын: «Ертегілер елінде» Шарты: Саусақ театр арқылы ойнайды
Ата-аналармен әңгімелесу, кеңес беру	Ата-аналармен әңгіме: Балалардың тазалығы жөнінде кеңес беру	Ата-аналармен әңгіме: Ата- аналарға балаларын ертеңгілік жаттығуға үлгертіп алып келулерін ескерту.	Ата-аналармен әңгіме: Балалардың жетістік пен дәрежесі үшін емес, сол қалпында сөзсіз қабылдап жақсы көретініңізді сездіріңіз.	Ата-аналармен әңгіме: Ата-аналарға балаларды тамақтарын тауысып жеуге үйретулерін ескерту.	Ата –аналармен әңгіме: «Дұрыс тамақтануға баулу»
Балалардың дербес әрекеті (баяу қимылды ойындар, үстел үсті ойындары, бейнелеу әрекеті, кітаптар қарау және тағы басқа әрекеттер)	Шығармашылық ойыны: Фотосуреттер қарастыру Жәндіктер мен қосмекенділер әлемі» Фотосуретте балалар қандай көмек көрсеткендерін айтып беру.	Қол маторикасын дамытуға арналған санамақ. 1. Бірім, екім, Алма текім. Сапар айым, Сар шымшық. Балтаңды ал да, Жүгіріп шық. 2. Біз санайық санамақ, Саусақтарды даралап. Бас бармағым алғашқы, Балан үйрек жалғасы.	Суретті жұмбақтар ойыны : Балалардың арасынан бір бастаушы таңдалады, қалғандары отырады. Мұғалім үлкен қораптан кішкентай неше түрлі суреттері бар карточкаларды бір-бірден алып шығып, суреттегі бейнені сөзбен сипаттап жасыруды ұсынады. Бастаушы суретті	Саусақ ойыны : «Жәндіктер мен қосмекенділер әлемі» Балалармен жәндіктер мен қосмекенділер туралы әңгімелесу.	Үстел үсті театр ойыны : «Қосмекенділер әлемі» тақырыптар бойынша сюжетті суреттер қарастыру. Балалармен құстар туралы әңгімелесу.

			карточканы алып, балаларға көрсетпей, ондағы бейнені, затты сипаттап, суреттейді. Балалар түрлі жауаптар айтып, не бейнеленгенін тауып алу керек. Дұрыс жауапты айтқан бала ойынды жалғастырады.		
Таңертеңгі жаттығу	Таңғы жаттығу кешені № 4				
Ұйымдастырылған іс-әрекетке дайындық	«Психомоторлық жаттығу» Көздерінді ашыңдар, Кірпіктеріңді көтеріңдер. Беттеріңді жеңіл кимылмен сипаңдар, Бір - біріңе жымыңдар, Бастарыңды оңға, солға бұрылыңдар, Ауаны жұтыңдар, содан соң жіберіңдер.	«Психомоторлық жаттығу» «Күлімдеген күн» Күн күлімдеп нұр төкті, Жақсы сөздер нұр септі, Еске сақтап кеңесті, Кел, қосылып айтайық бір-бірімізге..	«Психомоторлық жаттығу» «Табиғатпен үндестік» Шеңбер бойлап жүреміз, Әр гүлге көңіл бөлеміз. Сұлулық пеп махаббатты Сезініп өмір сүреміз.	«Психомоторлық жаттығу» «Біз әдепті баламыз» Әдеп сақтап әманда, Әрбір адал адамға. Жасасаң бір қамқорлық, Қайтарады саған да.	«Психомоторлық жаттығу» Көңілденіп күленіп, Бақытты боп жүремін. Бәрін біліп алатын, Мен ақылды баламын.
Білім беру ұйымының кестесі бойынша ұйымдастырылған іс-әрекет	1 - ұйымдастырылған іс-әрекет				
	1. Қоршаған ортамен таныстыру Барлық мамандық қажет әрі маңызды. Әртүрлі мамандықтар, еңбектің мазмұны, сипаты және нәтижесінің маңызын, түсіну және бағалау. «Не бұрын?» ойыны Тәрбиеші балаларға доп лақтырады. Допты қағып алған бала сұраққа тез жауап беруі керек. Ауырған адамның қасында. Емделудің жөнін айтар. Жазылған адамдар расында. Риза болып, рақмет айтар. (Дәрігер) Тәп-тәтті тамағы Астың маманы.	1. Сөйлеуді дамыту Қасқыр, түлкі, әтеш. Шығармашылықпен әңгімелеп беруді жетілдіру: ересектердің көмегімен әңгіменің жалғасын және соғын ойдан шығару. Ертегі жанры. Қасқыр, түлкі, әтеш ертегісін сурет арқылы түсіндіру. Сөздік жұмыс. Ертегі мазмұны бойынша сұрақтар. Балалар пікірін тыңдау. Қасқыр, түлкі, Әтештің жолын тап ойыны. Ертегі кейіпкерлерінің үйлеріне апаратын жолды сызып көрсету. Жұмбақ шешу. Әтеш, түлкі сөздерін қатыстырып, сөз тіркес	1. Сауат ашу негіздері Біз дыбыстар мен сөздер туралы не білеміз? Сөздерді дыбыстық талдау: сөздегі дыбыс тардың ретін, дауысты және дауыссыз дыбыстарды анықтау. Кіріспе әңгіме. Барлық сөздер дыбыстардан тұрады, дыбыстарды естиміз, айтамыз. Егер сөзде дыбыс көп болса, онда сөз ұзақ, егер сөзде дыбыс аз болса, онда қысқа сөз болады. Дыбыстар сөзде қандай да бір ретпен тізбектеліп орналасады. Кез келген дыбысты бірінен соң бірін	1. Сөйлеуді дамыту Отбасының күзгі еңбегі. Сөйлемдердегі сөздерді: зат есімдерді сан есімдермен және сын есімдерді зат есімдермен үйлестіре білуді жетілдіру. Күз туралы сурет бойынша әңгіме жүргізу. Тірек сұрақтар. Ненің жапырағы ойыны. Алтын күз өлеңін оқу. Бау-бақша дағы күзгі еңбек тақырыбында әңгімелеу. Суретпен жұмыс. Балалар пікірі.	1. Көркем әдебиет Мақтақыз бен мысық. Әдеби кейіпкердің белгілі бір әрекетін өзінің қалай қабылдағаны туралы айту, жасырын әрекетін түсіну. Балалар, бір-біріміздің көңіл күйімізді көтеруге мына сикырлы қоңырау көмектеседі. Осы қоңырауды жалғастыру арқылы бір-бірімізге жылы тілектерімізді айтайық. Бұл ойын «Қоңырау» деп аталады. Ендеше мен бастайын, сендер жалғастырыңдар. — Бүгінгі күніміз сәтті болсын! — Достарыңнан жақсы тілек есту ұнады ма? Көңіл күйің көтерілді ме?

	<p>(Аспаз) Қолдағы жұмыс жарағы: Қайшы мен тарағы. (Шаштараз) Ертеден-ерте тұрады Қолына рульді алады. Олай-былай айналдырар, Жолға қарап отырар. (Жүргізуші) Өлең оқып беру. <i>Н.Айтовтың</i> «Енбектің бәрі мамандық» өлеңін оқиды. Мамандық алғың келе ме? Мамандық өзі немене? Айналаң толған мамандық, Айналаң толған өнеге. Тыңдайық, кәне, ойлайық, Білімге терең бойлайық. Оқыған маман – шын маман, Мамандық алмай қоймайық. Қандай мамандық несі ойыны.</p>	<p>тері мен сөйлемдер құрау.</p>	<p>жалғап, сөз жасай алмаймыз. Мысалы, мдоп, бұл – сөз емес. Ал «доп» десек, бұл – сөз. Ол – ойын құралы. Артикуляциялық жаттығу жасау. «Күрекше» – тілді жалпайтып шығарып, астыңғы ерінге тигізу керек. «Ине» – ауызды кең ашып, тілді алға қарай сүйірлей шығарып, 10–15 секунд ұстап тұру керек. «Төбешік» – жоғарғы тістерді төменгі тістерге тигізіп тұрып, ерінді түтікше етіп алға созу. Осы күйде ерінді 5–10 секунд ұстап тұру керек. «Түтікше» – тілді ауыздан жалпайтып шығарып, тілдің екі шетін көтеріп, түтікшемен үрлегендей үрлеу. «Берілген дыбысқа сөз ойлап айт» дидактикалық жаттығуы Мысалы айтылатын сөздер: <i>алма, алақан, алмұрт, ананас, алиша, автобус, ақула, алжапқыш, Асқар, Айжан, Асылбек, аспан, ақ, арғымақ, ақыл, алпауыт, апта, асқазан, арыстан, арқан, алқап, алтын т.б.</i> Ойын соңында көп фишка жинаған жеңімпаз анықталады.</p>		<p>– Балалар, суреттен нені көріп тұрсындар? – Мысық қалай дыбыстайды? – Ол нені жақсы көреді? – Бүгін «Мақтақыз бен мысық» атты қазақ халық ертегісімен танысамыз. Ертегі – әдеби жанрдың бір түрі екенін естеріне түсіру. Ертегінің әңгімеден айырмашылығы – ертегіні ойдан, қиялдан құрастырады. Ертегіні оқып беріп, мазмұнын ашу. Ертегі мазмұны бойынша сұрақтар: – Ертегі не туралы? – Мақтақыз не тауып алды? – Мақтақыз мысықты қалай жазалады? – Мысық қатық іздеп жүргенде нелерге кездеседі? – Мысық құйрығын қалай қайтарып алды? Сергіту сәті: Біз балдырған баламыз, Дос құшағын елге ашқан. Тілегіміз тыныштық, Ашық болсын көк аспан! Мықты болсын іргеміз, Бәріміз де біргеміз. Дәптермен жұмыс: Суреттер бойынша ертегі жүйесін сақтап баянда. Мысық не істеді? Мақтақыз неге ашуланды? Досыңмен кейіпкерлердің диалогін құр. Жұмбақты шеш. Тонын киіп туған, Жалап бетін жуған. (<i>Мысық</i>)</p>
--	--	----------------------------------	---	--	---

			<p>Сөздермен жұмыс. 1-тапсырма «Сөздерді өлшеуді білеміз» дидактикалық жаттығуы Тәрбиеші балаларға әртүрлі сөздер айтады, балалар сөздің ұзын немесе қысқа екенін анықтайды. Алақанды бір-біріне жақындату арқылы сөздерді өлшеуге болатындығын айтады. Егер қысқа сөз болса, онда екі алақанды бір-біріне жақын, ал ұзын сөз болса, онда екі алақанды бір-бірінен алшак ұстайды. Мысалға айтылатын сөздер: <i>көз, бағдаршам, лақ, жолбарыс, бақа, тасбақа, доп, секіртпе.</i></p> <p>2-тапсырма «Бір сөзбен айт» дидактикалық жаттығуы Мен сендерге заттардың атын білдіретін сөздерді айтамын, ал сендер сол сөздердің ортақ атауын айтасындар. Мысалы: Қазан, кесе, шанышқы. <i>Бұлар нелер? Ыдыстар.</i> Мысалға айтылатын сөздер: <i>керует, үстел, орындық; алма, алмұрт, шие, жүзім; сәбіз, пияз, картон, қызанақ; көйлек, шалбар, тон; бәйшешек, қызғалдақ, раушан; нан, сүт, май,</i></p>		<p>Ертегіні қуыршақ театры арқылы сахналау. Сиқырлы қоржыннан алған ертегі кейіпкерлерінің суреті бойынша рөлдерге бөлінеді. Қалған балалар көрермен болады. Сахналау аяқталғанда көрермендерге қарап, иіледі. Көрермендер қол шапалақтайды.</p>
--	--	--	---	--	---

			<p><i>шұжық; сиыр, қой, ит, жылқы; арыстан, қасқыр, түлкі; шырша, қайың, терек.</i></p> <p>3-тапсырма «Кері атауын ата» дидактикалық жаттығуы Мен сендерге қандай да бір сөз айтамын сендер сол сөздің кері мағынасын айтасыңдар. Мысалы: ыстық-суық; кішкентай-үлкен; ақ-қара; қатты-жұмсақ; биік-аласа; ауыр- жеңіл; ұзын-қысқа; ашулы-көңілді; жас-кәрі; ашты-тәтті, мықты-әлсіз, көп-аз, жалпақ- жіңішке. Дәптермен жұмыс.</p>		
--	--	--	--	--	--

Үзіліс : Жабық және ашық кеңістікті бағдарлауға арналған ойындар **Ойын:** «Тығылыспақ»


Саусақтарға арналған гимнастикалық жаттығулар:

Қысқыштармен айналатын ойын

Ойын шарты: Түрлі-түсті қатты қағаздардан дөңгелектер жасап, сондай түсті қысқыштарды қыстырса, гүлдер пайда болады. Ол баланың ұсақ моторикасын дамытады, ақыл-ойының, тілінің дамуына зор ықпал етеді.

«Жаңғақтармен ойын»

Ойын шарты: балалардың әрқайсысына жаңғақтар таратылады. Жаңғақты алақанның арасына салып, айналдыру. Бұл ойында балалардың қолдары жаттықтырып, сөйлеу тілі мен ойлау қабілеттері дамиды.



Ойын: «Тығылыспақ»

Мақсаты: кеңістікті бағдарлауға дағдыландыру, сөздік қорларын молайту

Жасы: 5-6 жас аралығы

Қажетті заттар:

Ойын барысы: барлық балалар екі топқа бөлініп, топ басшылары тағайындалады. Санамақ арқылы қай топтың жасырынып, қай топтың іздейтіні анықталады. Ойынға «қала», яғни барлық ойыншылар жиналатын жер (ағаш, жар, есік, т.с.с.) таңдалынады. Жасырынатын топты топ басшылары жасырып, өзі қайтадан бұрынғы орнына оралады да, қарсылас топтың қай бағытта қозғалғанын «біз қазір(қай жер екенін)» айтып отырады. Ал жасырынған топ болса осы көмекті пайдалана отырып, жасырынған жерде отырады, ыңғайлы

			сәт туғанда «қаланы» жаулап алады. Егер іздеушілер жасырынушы топтың бір қатысушысын байқап қалса, онда оның аты мен жасырынған жерін дауыстап айтады да, барлығы «қалаға» қарай жүгіреді. «Қалаға» бірінші жеткен топқа ұпай беріледі. Жасырынған топ мүшелері іздеуші топ өздерін таппастан бұрын «қалаға» бірінші жетіп, ұпай ала алады.
--	--	--	---

2 - ұйымдастырылған іс-әрекет


	<p>2.Сауат ашу негіздері Дыбыстар мен сөздер-біздің көмекшілеріміз. Сөздерді дыбыстық талдау: сөздегі дыбыстардың ретін, дауысты және дауыссыз дыбыстарды анықтау. Телефон дидактикалық ойыны. <i>Ойын шарты:</i> балалар, бір-бірінің құлағына сыбырлау арқылы айтылған сөзді басқа балаға жеткізеді. Егер ойын барысында сөзді кімде-кім дұрыс естімей қате естіп, сөзді шатастырып алса, «айыбын» төлейді. «Сұрақ-жауап» әдісі арқылы қайталау. Қандай дыбыстар болады? Дауысты дыбысты қандай түспен белгілейміз? Дауыссыз дыбыстар қаншаға бөлінеді? Дауыссыз дыбыстарды қандай түспен белгілейміз? Сөздерді буынға қалай бөлеміз?Буынды қалай белгілейміз? Дыбыстармен жұмыс. <i>«Дұрыс көрсет» дидактикалық жаттығуы</i> Балалар мен сендерге сөздер айтамын ал сендер сөз үш</p>	<p>2.Қазақ тілі Ойнайық та ойлайық. Қазақ тіліндегі сөздер мен сөйлемдерді түсінуді және қолдануды үйрету. Игерген сөздерін қолданып,сөйлем құру дағдыларын дамыту. Қызық ойыны. Балалар екі топқа бөлінеді. Тәрбиеші балаларға түрлі түсті суреті бар парақтарды таратады.Олар түсі бірдей парақтарды бір-бірімен біріктіреді. Екі топқа ортақ тапсырма беріледі, топтар кезекпен жауап береді. Әрбір жауап бір ұпай. Тапсырма. Күз тақырыбы бойынша сұрақтар: Күз мезгілінің ерекшеліктерін ата? Күз айларын ата? Күз туралы тақпақ оқы? Сурет бойынша сөйлем құра.Көгөністер. Қандай көгөністерді білесің? Артығын тап? (Қызанақ, сәбіз, алма, пияз) <i>қима суреттерден көрсету.</i> Сурет бойынша сөйлем құра.Жемістер. Қандай жемістерді білесің?</p>	<p>2. Математика негіздері 5-ке дейін санаймыз. Ойын жаттығулары Цифрды,санды және санның нүктелер түріндегі моделін сәйкестендіру Тәрбиеші балаларға әрүстелге текшені таратып береді, оныңәр қырларында бірден-беске дейін нүктелер болады. Тәрбиешінің текше және заттық суреттері бірдей. 1– 5 зат бейнеленген кез келген суреттерді көрсетіп текшенің қажетті тұсын және кесетін материалдан жасалған карточкада цифрды көрсетуді сұрайды. Жұмысты топпен орындайды. Нүктелерден құрылған санның моделін және қажетті цифрды көрсетіп, текшемен жұмыс жасайды. Санақ материалымен жұмыс. Санауға арналған материалды таратып, кері тапсырманы</p>	<p>2.Қазақ тілі Менің отбасым. Менің есімдігімен таныстыру.Отбасы мүшелерін қазақша айтуға,сөз тіркестерін дұрыс қолдануға үйрету. Сөздік ойын: «Мен бастаймын, сен кошта». Тәрбиеші апта күндерін қайталауды ұсынады.Апта күндері. Дыбыстық жаттығу (айнамен орындалады). Ә-ә-ә – әже Ә-ә-ә – әке І-і-і- ің-ің – сің-лі. Тақпақ жаттау. Тәрбиеші отбасы мүшелерінқайталап тақпақты бірге қимылмен жасап,жаттауды ұсынады. Жұмыс дәптерімен жұмыс.Суретті сипатта. Отбасы мүшелері не істейді? Өз отбасың туралы әңгіме құра. Мақал-мәтелдерді жаттап ал.</p>	<p>2. Сауат ашу негіздері Дыбыс және сөз. Сөздерді дыбыстық талдау:сөздегі дыбыс тардың ретін,дауысты және дауыссыз дыбыстарды анықтау. Дыбыстың не екенін білесің бе? Дыбыстарға құлақты түресің бе?Бұлақтың сылдырын, қоңыраудың сыңғырын, Күннің күркірін, жаңбырдың тырсылын, Адамдардың дауысын,Кұстардың салған әнін де, естігеннің бәрін де«Дыбыстар» деп атаймыз.Өлең жолда рында кездесетін дыбыстарды айтып көрейікші. Дәптермен жұмыс Өлеңді тыңда. Заттар мен табиғат құбылыстарының дыбыстарын ата. Жасанды дыбыс шығаратын затты қорша.Балалардың жауаптарын тыңдайды. Балалар өлең жолдарындағы кездесетін заттардың, табиғат құбылыстарының дыбыстарын ажыратып айтады. Сонымен қатар табиғи емес жасанды дыбыстар бар, олар –</p>
--	--	--	---	---	--

	<p>дыбыстан тұрса, үш цифрын, егер сөз екі дыбыстан тұрса, екі цифрын көтересіндер. Мысалы: <i>тай, май, су, бор, қол, бу, жақ, тақ, ақ, қар, лақ, ту, көл, ал, бал, жал, ол, ит, құс, он, сан, ар, бір, тұр, іл, ыр, ор, көр, із, көз, төз, мұз, шөп, көк, ұлу, сүт, үкі, би, қи, ұр, қал, бау, ау, уақ, ай</i> т.б.</p> <p>«Кім алғыр» дидактикалық ойыны</p> <p>Балалар, алдарыңда көк түсті төртбұрыш, дөңгелек, үшбұрыш бар. Мен сендерге дауыссыз дыбыстарды айтамын, сендер дыбыс қатаң болса, көк төртбұрышты, ұяң болса, көк дөңгелекті, үнді болса, көк үшбұрышты көтересіндер</p> <p>Мысалы: б, в, г, ғ, д, ж, з, й, к, қ, л, м, н, ң, п, р, с, т, һ, ф, х, ц, ч, ш, у.</p> <p>Дәптермен жұмыс.</p> <p>Суретке қара. Үш дыбыстан тұратын сөздерді ата. (Мая, тай, лақ, құс, шөп, әже, тал, нар, ала.)</p> <p>Дыбыстық талдау жаса.</p>	<p>Артығын тап? (Алма, өрік, алмұрт, құлынай).</p> <p>Жемістер туралы жұмбақтар айтыңдар?</p> <p>Сурет бойынша сөйлем құра. Жидектер.</p> <p>Қандай жидектерді білесің?</p> <p>Аудармасын тап? ягоды – ... (жидектер), смородина – ... (қарақат), клубника – ... (құлпынай), малина – ... (таңқурай).</p> <p>Сурет бойынша сөйлем құра. Ойын соңында ұпайларын санап жеңімпазды анықтайды.</p>	<p>орындауға – модель және цифр бойынша заттардың қажетті санын жасауға болады.</p> <p>Тапсырма Сана. Тиісті санды қоршап сыз.</p> <p>Алдыментапсырман талқылайды.</p> <p>Қанша қарындаш бейнеленген? (Бес.)</p> <p>5 цифрды тауып, бояйды. Жұмысты өз бетінше орындайды.</p> <p>Тапсырма. Әр паровозда көрсетілген сан қанша болса, сонша вагон болатындай толықтырып суретін салу. Балалар санды атайды, санайды, қанша вагон жоқ екенін айтады. Суретін салады. Жұмысты жеке орындайды.</p> <p>«Математикалық жазулар» дәптерімен жұмыс.</p>		<p>адам қолынан жасалған әртүрлі заттар арқылы шығатын дыбыстар.</p> <p>Тәрбиеші тақтаға әртүрлі суреттер іліп, балаларға көрсетеді. Бұл жерден ненің дыбыстары шығуы мүмкін екенін балалардан сұрайды. Асхана (<i>балалар асханада ненің дыбысы естілуі мүмкін екенін айтады: миксер, blender, газдың, шәйнек</i>), жуынатын бөлменің суреті (<i>балалар жуынатын бөлмеден ненің дыбысы естілуі мүмкін екенін айтады: су, себезгі</i>), зауыт, фабрика, зауыт суреттері (<i>мотордың гүрілі естілуі мүмкін екенін айтады</i>), көшенің суреті (<i>түрлі көліктердің дыбысы естілетінін айтады</i>).</p> <p>«Сөз ойла, тез ойла» дидактикалық жаттығуы.</p> <p>Шарты: педагог балаларды үш топқа бөліп, 1-топқа екі дыбыстан, 2-топқа үш дыбыстан, 3-топқа үш дыбыстан көп дыбыстан құралған сөздер ойлап айтуға тапсырма береді.</p> <p>1-топ: <i>ет, ұн, ал, мә, от, ки, ми, қи, ой, өр, ұр, аң, ат, ши т.б.</i></p> <p>2-топ: <i>бал, қал, сал, бар, жар, мөр, көр, кел, қой, ала, қар, тор, бор, тар, көк, теп, сеп, жат, кет, қап, шие, сыз, қыз т.б.</i></p> <p>3-топ: <i>қара, тара, жара, сары, қора, қылыш, сағыз, алма, қалма, өрік, бөрік, түйе, сиыр, қала, дала, бала т.б.</i></p> <p>«Бірінші дыбысты қайтала»</p>
--	--	--	---	--	---

					<p>дидактикалық ойыны (доппен). Мысалы: <i>aaалма(a), ттттиін(t)</i></p>
--	--	--	--	--	---

Үзіліс: Жүгіруге арналған ойындар « Көбелектер бақалар»

Ойын: «Алыптар мен ергежейлілер»
Мақсаты: Балалардың денсаулыққа, ойынға деген құштарлықтарын дамыту, балалардың дене қимылдарын, бұлшық еттерін жетілдіру, ойын арқылы көңіл-күйлерін көтеру. Ептілікке, шапшаңдыққа, қызыға ойнауға баулу, ойынға деген қызығушылықтарын, белсенділіктерін арттыру. балаларды салауатты өмір салтына тәрбиелеу.
Ойынның шарты: Арнайы сызықпен қоршаған ойын алаңында балалар жүгіріп ойнап жүреді. “Алыптар” мен “қуғыншымын” қолын жоғары көтереді де өзіне ең жақын жүрген ойыншыны қуа жөнеледі, “ергежейлілер” жүгіреді.
Ұсыныс: Егер қуып жетсе, екеуі орын ауыстырып, жаңа қуғыншы, ойынды әрі қарай жалғастырады.



Ойын: « Көбелектер бақалар»
Мақсаты: Балалардың денсаулыққа, ойынға деген құштарлықтарын дамыту, балалардың дене қимылдарын, бұлшық еттерін жетілдіру, ойын арқылы көңіл-күйлерін көтеру. Ептілікке, шапшаңдыққа, қызыға ойнауға баулу, ойынға деген қызығушылықтарын, белсенділіктерін арттыру. Жәндіктерге қамқорлық көрсете білуге тәрбиелеу.
Ойын барысы: Батпақтың шекарасы төртбұрышты етіп белгіленеді. Мұнда бақалар өмір сүреді. Гүлдерге көбелектер ұшып келіп қонады. Ұлдар бақа сияқты секіреді, қыздар көбелектер сияқты ұшады.
Ұсыныс: ойында көбелектер, бақалар болып балалар ойынаушылар қатысады, тәрбиеші де қат



ысады.



3 - ұйымдастырылған іс-әрекет

<p>3.Музыка Күзгі жаңбыр. Музыканың сипатын бейненің мазмұнымен,оның көңіл-күйімен байланыстыра білуді қалыптастыру. Музыкалық-ырғақтық қимылдар: «Көңілді балалар» литва халық әуені Балалар музыканы тыңдайды, көңілді ырғақпен тізені жоғары</p>	<p>3.Математика негіздері 5 саны мен цифры. Көрнекілік арқылы сандардың пайда болуымен,цифрмен таныстыру.Қанша? Нешінші? сұрақтарын ажырату,оларға дұрыс жауап беру. Ойын жағдаяты. Әлия</p>	<p>3.Көркем әдебиет Арыстан мен тышқан. Әдеби кейіпкердің белгілі бір әрекетін өзінің қалай қабылдағаны туралы айту, кейіпкерлердің жасырын әрекетін түсіну. Бүгін біз «Арыстан мен тышқан» атты қазақ</p>	<p>3.Математика Қуыршақтар қонақта. «Бір – көп» ойыны Қимылды мөлшермен сәйкестендіру, зейінді дамыту. Егер зат біреу ғана болатын болса, қолды бір рет шапалақтайды. Егер зат көп болатын болса, көп рет</p>	<p>3. Қоршаған ортамен таныстыру Үлкенге құрмет,кішіге ізет. Ата-ана еңбегін түсіну,адамдардың еңбектеріндегі өзара байланыстарды байқау. Үлкенге де сіз, Кішіге де сіз, Барлығына бас иіп, Сәлем бердік біз. Бірін-бірі сыйлау,бір-бірін</p>
---	--	---	---	--

	<p>көтеріп секіреді, серіппе жасайды, шапалақтайды, аяқ топылдатады. Музыка тыңдау: «Жаңбыр шақыру» (Д. Ботбаев). Ән айту: «Жау, жау, жаңбыр» (К. Дүйсекеев) Күркіреді күн, күн, Терезелер шың, шың, Жауды жаңбыр төк-төк, Шелек-шелек көп, көп Жон арқанды тос, тос, Күнбағыс, тез өс, өс. Үйренген «Күзгі әуен» әнін (А. Досмағанбет) еске түсіру, сөздерін анық айтуға, ән ырғағымен орындауға баулу. Билер: «Көңілді қолшатырлар бии» Ойындар, хороводтар: «Күн мен жаңбыр»</p>	<p>мен Сырым ертегі кейіпкерлерін шақыруды ұсынады. Тәрбиеші алдымен 4 әртүрлі ертегі кейіпкерлерін шығарып, рет-ретімен санауды ұсынады. Одан кейін бір кейіпкердің жүгіріп келгенін хабарлайды. «Енді кейіпкерлер нешеу болды?» деген сұрақ қойылады. (Бес). Қалай кейіпкерлер саны 5-еу болды? (5 дегеніміз – 4және 1). Дәптермен жұмыс Тәрбиеші 1-тапсырмада моншақтарды санауды ұсынады. Төменнен сонша моншақты бастырып сызуды сұрайды. Тағы біреуін бастырып сызса, нешеу болады? – Қанша моншақ болды? (Бесеу) 5 цифрасымен танысу. Үстелдегі карточкалар немесе дәптердегі жазбалар арасынан 5 цифрын табады. Тәрбиеші 5 санымен цифры туралы өлеңдер оқиды. Басбармағым – әкем, Балаң үйрек – шешем, Ортақ тірек – ағам, Шылдыр шүмек апам, Кішкентай бөбек – мен.</p>	<p>халық ертегісімен танысамыз. Ертегі – әдеби жанрдың бір түрі екенін түсіндіру. Ертегінің әңгімеден айырмашылығы – ертегіні ойдан, қиялдан шығарады. Балаларға ертегіні оқып береді. Ертегі мазмұны бойынша сұрақтар: – Ертегі қалай аталады? – Ертегіде қандай кейіпкерлер кездесті? – Тышқанды арыстан қалай ұстап алды? – Тышқан арыстанға не деді? – Арыстан тышқанның уәдесіне неге күлді? – Арыстан тұзаққа қалай түсті? – Арыстанның даусын естіген тышқан қандай көмек жасады? – Арыстан тышқанның көмегіне неге ұялды? Қалай ойлайсың? – Сергіту сәті Орманға біз барамыз, Ағаштарды аралап, Арыстан болып ақырып, Тышқанша біз жүреміз. Дәптермен жұмыс: 1. Суреттерді кара. Арыстан тышқанға не айтты? Тышқан арыстанға</p>	<p>шапалақтайды. Адамда неше бас бар? Теңізде неше балық бар? Алашатта неше жолақ бар? Иттің құйрығы нешеу? Өзеннің түбінде неше түйір құм бар? Аспанда неше жұлдыз бар? Ағашта неше жапырақ бар? Гүлдің неше сабағы бар? «Қай цифр жоқ» ойыны Цифрларды тану, зейіндерін дамыту. Таныс сандардан сандар қатары құрастырылады. Балалар көзін жұмған кезде (түн) бір сан алынып тасталады. Содан соң балалар сандар қатарына қарап, жетпей тұрған санды айтады. Геометриялық фигуралармен, кез келген заттармен осыған ұқсас ойын ұйымдастыруға болады. «Домалайды – домаламайды» Заттың пішінін анықтау. Пішіндердің қасиеті. Егер аталған зат домаласа, қол шапалақтайды, егер домаламаса, аяғын топылдатады. Мысалы, қарбыз, текше, кітап,</p>	<p>тыңдау, өз ойын нақты жеткізу, белсенді қатысу. Әдеп туралы әңгіме. Әке-ақсар тау, Ана-аққан бұлақ, бала – бауырындағы құрақ. Аспанымыз ашық болсын! Өміріміз күлкіге толсын. Деніміз сау, отбасымыз аман болсын! Әр күніміз жарық болсын! Еліміз тыныш болсын! Не істеуге болмайды? ойыны. Үлкендердің алдынан кесіп өтуге болмайды. Кішкене баланы жылатуға болмайды. Құстарды атуға болмайды. Қыз баланы ренжітуге болмайды. Сабақтан кешігуге болмайды. Не істеу керек? ойыны.</p>
--	--	---	---	--	---

		<p>Бір үйде біз нешеуміз? Біру йде біз бесеуміз. Тәрбиеші тақтада, ал балалар үстелде 5 моншақтан</p>	<p>қалай көмектесті? Тышқанның тапқырлығы туралы өз ойыңды айт. Досыңмен диалог құр. 2. Суретте қандай аң жасырынып тұрғанын тап. Жұмбақ ойын: «Айна». Педагог бір кейіпкердің қимылын, көңіл күйін көрсетеді. Балалар педагог салған кейіпкердің көңіл күйін қайталайды. Қандай кейіпкер екенін табады.</p>	<p>дөңгелек, қарындаш, сәбіз, банка, жапырақ, апельсин, үйшік, доп, ...</p>	
--	--	---	---	---	--

Үзіліс: Кеңістікті бағдарлауға арналған ойындар «Жоғарыда–төменде, биік-аласа»

<p>Артикуляциялық жаттығулар: Балықтар Кіп-кішкентай балықтар өзенде жүзеді, Үп-үлкен ағаш жағада жатты, Балық: «Мына жерде сүңгу онай»- деп Екіншісі «Жоқ, бұл жер терең»- деді, Ал үшіншісі «Менің ұйқым келіп тұр»- деп, Ал төртіншісі тоңа бастады, Ал бесіншісі «Мында қолтырауын»- деп айғайлады, -Жүзіндер мына жерден, Әйтпесе жұтып қояды!</p>  <p>«Тіс щеткасымен ойын» жаттығу. Ойын шарты: Балаларға тіс щеткалары таратылады. Щеткаларды бір-бірден алып саусақ ұштарына қойып, үйкелеп массаж жасайды. Бұл ойын балалардың миын дамытады, тілдерін дамытады, зейіннің тұрақтандырады, қол белсендігін,</p>				<p>Ойын: «Жоғарыда–төменде, биік-аласа» Мақсаты: кеңістікті бағдарлауға дағдыландыру Жасы: 5-6 жас аралығы Қажетті заттар: Көгілдір аспан, жасыл алқап, өзен бейнеленген сюжетті суретті плакат тақтада. Қорапта ұшақтың, құстар түрлері, балық түрлері, аңдар түрлері қатырма қағаздан жасалған. Ойын барысы: Тақтаға бір бала шығып қораптағы бір бейнені алып, атын атап, орынын анықтап сюжетті суретке іледі. Мысалы: Ұшақ жоғарыда-аспанда ұшады, балық төменде-су ішінде жүзеді, - деп сипаттап айту керек.</p> 
				
				

икемділігін арттырады.



4 - ұйымдастырылған іс-әрекет

4. Дене шынықтыру
Акробат болғым келеді.
Жалпы дамытушы жаттығулар. Негізгі қимылдар. Секіру.
Денсаулық ойын тренингі
Тізбекте бір-бірден жүру, кәдімгі жүріс және аяқты айкастырып жүру.
Жартылай отырып, толық отырып жүру. Теріс қарап жүру: қолды сәйкес амлитудада ұстап, 4 метр жерге дейін жүру. Жүрудің түрлерін орындайды.
Өртүрлі жүріс түрлерін орындайды. Төрт тізбекке тұру. Таспамен орындалатын жалпы дамыту жаттығулары. Арқаларын бүкпей, төмен иіледі, алдыға тура қарайды. Негізгі қимыл-қозғалыстарды орындату (1-2 – топтық әдіс, 3 – толассыз әдіс): **Қимыл-қозғалыс ойыны:** «Қарлығаш» «Қарлығаш, қарлығаш, қарлығаш – біздің үйге ұшып кел!» деген бұйрық бойынша «ұяларына келіп қонады». «Теңіз жағасында» релаксациясы.

4. Шығармашылық іс-әрекет
Қаз балапанымен.
Тірі табиғат заттарының бейнелерін күрделі емес қимылдар мен қалыптар арқылы беру.
Жұмбақтар шешу.
Қонаққа үй құстарының ауласына барамыз.
– Балалар, үй құстарын атаңдар?
— Оларды неге үй құстары деп атаймыз?
— Оларға адамдар қалай қамқорлық жасайды?
«Кім қалай дыбыстайды?» дидактикалық ойыны.
Қаздың жұмыртқасының пайдасы туралы айтады. Оның дене бөліктерін көрсетеді. Үй құстарына адамдар ежелден қамқорлық жасап, үй құсы ретінде ұстайды. Бүгін сендер үй құсы – қазды балапанымен жапсырасыңдар. Үлестірмелі материалдағы қаздардың суретіне назар аудару. Қаздардың дене бөліктерін қиып аламыз.

4. Дене шынықтыру
Ақылдылар .
Жалпы дамытушы жаттығулар. Негізгі қимылдар. Секіру.
«Мен өте жақсымын» ойын-жаттығуы.
Алдымен «Мен» дегенді сыбырлап, одан кейін «өте» дегенді, одан кейін «жақсымын» дегенді сыбырлап айту қажет. Соңында «Мен өте жақсымын!» сөйлемді толық айтады.
«Кім зейінді?» ойын-жаттығуы. Сапқа тұруды қыздар мен ұлдар бөлек орындайды. Сызық алдына екі тізбекке тұрады. Негізгі қимыл-қозғалыстарды орындату. Саусақ гимнастикасы. Біздің топтың қыздары мен ұлдары бір-бірімен тату – саусақтарын бір-бірімен айкастырады.
Шынашақтар дос болады шынашақтарын әрі-бері қозғайды.
1, 2, 3, 4, 5 – қайтадан бастап сана. (Шынашақтан бастап әрбір саусақты бір-біріне тигізеді).
1, 2, 3, 4, 5 – біз санап

4. Музыка
Күзгі жаңбыр.
Музыканың сипатын бейнеленің мазмұнымен, оның көңіл-күйімен байланыстыра білуді қалыптастыру.
Музыкалық-ырғақтық қимылдар: «Көңілді балалар» литва халық әуені. Балалар музыканы тыңдайды, көңілді ырғақпен тізені жоғары көтеріп секіреді, серіппе жасайды, шапалақтайды, аяқ топылдатады.
Музыка тыңдау: «Жаңбыр шақыру» (Д. Ботбаев)
Ән айту: «Жау, жау, жаңбыр» (К. Дүйсекеев)
Күркіреді күн, күн, Терезелер шың, шың, Жауды жаңбыр төк-төк,
Шелек-шелек көп, көп Жон арқанды тос, тос, Күнбағыс, тез өс, өс. Үйренген «Күзгі әуен» әнін (А. Досмағанбет) еске түсіру, сөздерін анық айтуға, ән

4. Дене шынықтыру
Бізбен бірге және бізден артық орында. Жалпы дамытушы жаттығулар. Негізгі қимылдар. Секіру.
Тізбекке бір-бірден тұрғызып, кәдімгі жүріс түрін орындатады. Орташа қарқынмен тізелерін жоғары көтертіп жүгірту. Жеңіл, ырғақпен жүреді. Дене бітімдерін, бастарын түзу ұстайды. Теріс қарап жүру: қолды сәйкес амлитудада ұстап, 3 метрге дейін жүру.
Жүппен ЖДЖ «Жүп фигура» ойын-жаттығуы.
Негізгі қимыл-қозғалыстарды орындату: **Ойын: «Орындарыңды ауыстырыңдар». (6 рет).** Зал ортасына арқан төсейді, осылайша зал екіге бөлінеді. Әр команда залдың екі шетінде тұрады. «Қаш!» деген белгі бойынша өз алаңдарынан қарама-қарсы алаңға шашырап жүгіреді. Ойыншылары толық екінші алаңға өткен команда жеңімпаз атанады.
«Мейірімділік деген не?» ойын-тренингі
Әрқайсысымыздың жүрегіміз мейірімге толы. Бір-бірімізге

		<p>Балалар назарын объектілердің көлеміне (яғни қаз үлкен, балапан кіші) аударту.</p> <p>Үлгіде көрсетілген жолақтағы геометриялық пішіндерді қию.</p> <p>Түс сәйкестігін, геометриялық пішіндердің көлемін ескере отырып қию:</p> <ul style="list-style-type: none"> - басын кіші көлемдегі 1 үшбұрышты пішінді қию; - мойнын 2 шаршы және кіші көлемдегі 1 үшбұрышты пішінді қию; - кеудесін 1 кіші - үшбұрыш және 2 үлкен - үшбұрыш пішіндерді қию. Дайын қиылған - геометриялық пішіндерді үлгіні назарға ала отырып жапсыру. <p>«Қаз және балапандар» қимылы аз ойын. Бір бала қаз болып алдында жүреді, қалғандары балапандар қаз қайда жүрсе балапандар соңынан ереді. Ойынды 2 рет ойнайды</p>	болдық (қолдарын төмен түсіріп, білезіктерін сілкілейді).	<p>ырғағымен орындауға баулу.Билер: «Көңілді қолшатырлар биі»</p> <p>Ойындар, хороводтар: «Күн мен жаңбыр»</p>	<p>қарап, жылы сөздер айтайық.Күлкі сыйла ойын-жаттығуы.</p> <p>Мен</p>
Серуенге дайындық	Киімдерді реттілікті сақтап дұрыс киінуге үйрету.	Киімдерді реттілікті сақтап дұрыс киінуге үйрету.	Киімдерді реттілікті сақтап дұрыс киінуге үйрету.	Киімдерді реттілікті сақтап дұрыс киінуге үйрету.	Киімдерді реттілікті сақтап дұрыс киінуге үйрету.

<p>Серуен</p>	<p>Бақылау: Ауа-райын бақылау. Мақсаты: Ауа-райын бақылай отырып, күз мезгілінің өзіне тән ерекшеліктерін көрсете сипаттау. Еңбек: « Таза алаң » . Мақсаты: Аула сыпырушыға көмектесу.Тазалыққа, кішіпейілдікке үйрету.Үлкендердің еңбегін қадірлей білуге тәрбиелеу. Жеке жұмыс: Е.Өтетілеуов « Күшік » . Мақсаты: Ү дыбысының айтылуына жаттықтыру.Тақпақты мәнерлеп айтуға үйрету. Е.Өтетілеуов. « Күшік » . Үреді үйшікте Аулада күшіктер Біреуі оның қап-қара, Біреуі сары ала Біреуі қардай ақ, Біреуі сұр жолақ Бәрібір, бәрінің жұмысы біреу-ақ; Ойын: « Қасқыр мен қаздар » . Мақсаты: Топ болып ойнауға, рөлдерді бөліп ойнауға қалыптастыру. Қимылдық ойын: « Тымпи-тымпи » . Мақсаты: Топ болып ойнауға, рөлдерді бөліп ойнауға қалыптастыру. Ойын барысы:Тымпи-тымпи ойынын бастаушы дөңгеленіп отырған ортасына шығып: « Тым-тырыс, тымпи-тымпи » ,- дейді.Осы сәтте қалған адамдар үндемеуге тиіс.Ортаға шыққан адам әр</p>	<p>Бақылау: Күзгі жапырақтарды бақылау. Мақсаты: Мезгілге байланысты жапырақ түстерінің өзгеруін қадағалау. Еңбек : Жапырақтардан гүл шоғын жасау Мақсаты: Қол икемділігін дамыта отырып, әсемділікті, әдемілікті сезіне білуге талпындыру. Жеке жұмыс: « Күзгі жапырақ » тақпақ Қыстың жақын қалғанын, Жапырақтар сезгендей. Желмен ұшып барады, Жерге қонып үлгермей Мақсаты: Балалардың тілдерін дамыту арқылы, сөздік қорын дамыту. Ойын: « Аю жүрген орманда » . Мақсаты: Қимыл қозғалысын дамыту Қимылдық ойын : « Монданақ » . Ойын барысы: Монданақ ойыны бойынша белдік-белбеу әйтпесе орамалды шиыршықтап алып дөңгелене отырады.Ортаға біреу шығады.Отырғандар тізерлеп: « Өне кетті монданақ,міне кетті монданақ » ,-деп әндетіп, ортадағы бала сырт айнала бергенде, оны соғып қалып, орамалын қайтадан жасыра қояды.Оны жасыра алмаған ойыншы ортаға шығады. Балалардың өз бетімен ойнауы: 1.Орта доп 2.Әткеншек тебу</p>	<p>Бақылау: Алтын күзді бақылау. Мақсаты: Күзгі алаңның назар аударып, күздің алғашқы белгілерін анықтау.Қай ағаштың жапырақтары ерте өзгеріске ұшырайтынын, түрін, түсін ажырату. Қуандырып біздерді, Мерекелі күз келді Кел жемісті алтын күз Кемелденсін халқымыз. Қимылдық ойын: « Жылғадан қарғып өтеміз » , « Қоян мен қасқыр » . Мақсаты:Ептілікке, жылдамдыққа бірлесіп ойнауға үйрету. Еңбек : « Таза алаң » Мақсаты: Ойын алаңындағы ағаш бұтақтарын жинау.Балаларды еңбек сүйгіштікке тәрбиелеу.Бастаған ісін аяғына дейін тиянақты орындауға үйрету. Жеке жұмыс: « Отбасы мүшелері » Мақсаты: Отбасы мүшелерін дұрыс атай білуге үйрету. Қимылдық ойын: « Көрші » . Мақсаты:Балалардың ептілікке , сезімталдық,кеңістікті бағдарлай білуге үйрете отырып, батылдық сияқты қабілеттерін одан әрі дамыту.Шапшаң қимылдап, жылдам жүгіруге үйрету. Ойын барысы: Балалар екі-екіден қол ұстасып , бірінің артына бірі тұрады.Олардың алдынан 3- 8 метр жерден сызық жүргізіледі.Ол</p>	<p>Бақылау: Жәндіктерді бақылау. Мақсаты: Күзде жәндіктер қысқа қалай дайындалады?Мінекей, құмырсқаларды қараңдаршы, өз азықтарын жинап еңбектеніп жатыр. « Қыстың қамын жаз ойла » . Еңбек : Біздің алаң. Мақсаты: Ауладағы жапырақтарды жинау.Балалардың еңбекке ынтасын арттырып , өздігінен еңбек ете білуге үйрету. Жеке жұмыс: Тыйым сөздерді жаттату. Мақсаты: « Суға түкірме » , « Нанды баспа » , « Дастархан басында кекірма » т.б сөздердің мағынасын айтып түсіндіру. Қимылдық ойын: « Итеріспек » Ойын барысы: Ойын көгалда өткізіледі, үлкен шеңбер сызылады, ортаға екі ойыншы шығады.Егер бір аяқпен секіріп жүріп , екі баланың біреуі екінші аяғын жерге тигізбестен қарсыласын шеңберден итеріп шығарса жеңгені. Аяғын жерге тигізіп алса, жеңілгені.Ойын жалғаса береді. Балалардың өз бетімен ойнауы: 1. Тығылыспақ. 2. Тартқышқа тартылу. 3.Допты қуалау.</p>	<p>Бақылау: Күнді бақылау. Мақсаты: Күн көзінің жарығын күннен тараған сәуле (жарық) оның бүкіл табиғат үшін пайдалы да қажеттілігін ашу. Қимылдық ойын: « Таяқшадан аттап өт » , « Қуаласпақ » Мақсаты: Жылдамдыққа , ептілікке баулу. Еңбек : Гүл шоғы. Мақсаты: Алаңдағы жапырақтарды жинап , олардан әдемі гүл шоғын жасау. Жеке жұмыс: Е.Өтетілеуұлы . « Бағдаршам » Мақсаты: Бағдаршаммен таныстыру.Жолда жүру ережелерін түсіндіру. Е.Өтетілеуұлы « Бағдаршам » Сақта көше тәртібін Бағдаршамның ал « тілін » Біліпт алдым мен де: Жасыл жанса, демде Алға кетем лезде. Сары жанса , сабыр Сақтай тұрам әзір. Жанса қызыл шоқтай, Қаламын кілт тоқтай. Қимылдық ойын: « Үрпек төбет » Мақсаты: Тез жүгіре білуге үйрету, жылдамдыққа , батылдыққа тәрбиелеу. Ойын барысы: Балалардың біреуі төбетті бейнелейді; ол ортада отырады.Қалған балалар оған жай ғана жақындай түседі, ал тәрбиеші осы кезде былай дейді: Алдыңғы екі аяққа басын сұғып, Өнекей жалбыр төбет жатыр</p>
----------------------	--	---	--	---	--

	<p>түрлі эзіл, сықақ, қызықты әңгімелер айтып отырғандарды күлдіруге тырысады. Белгілі уақытқа дейін өзінің осындай « өнерімен » ешкімді күлдірте алмаса, жеке адамның жанына барып , соны күлдіруге күш салады. Өзіл-сықақтары әлсіз, әсерсіз болса, аузы-мұрнын қисайтып, түрлі қолайсыз қимылдар жасап күлдіруге әрекет етеді. Осы сәтте әлгі ойыншы үн шығармауға, ортадағы адамның сұрағына жауап бермеуге тырысады. Ал, сөйлеп , күліп қойса айыпкер саналады. Айыбы үшін өлең айтып би билейді. Айбын өтегеннен кейін ол ортаға шығып, ойынды басқарып кетеді.</p> <p>Балалардың өз бетімен ойнауы:</p> <ol style="list-style-type: none"> 1. Әткеншек тебу. 2. Допты қуалау . <p>Тренинг: « Біз біргеміз » .</p>	<p>3. Қуаласпақ</p> <p>Тренинг: « Бір шаңырақ астында » .</p>	<p>сызықтың бойында торуылшы бір бала тұрады. Тәрбиешінің белгісімен ең артында тұрған бала, балалар тобының екі жағымен жүгірген бойы сызықтан өтіп қайтадан қол ұстасуы керек. Егер ұстап алса , қолынан жетектеп әкеліп , топтың алдына келіп тұрады. Ал қалған біреуі торуылшы болып, сызықтың үстінде қалады.</p> <p>Балалар жүгіріп келе жатқанда торуылшы оларға арқасын беріп , теріс қарап тұрады. Ортасында тұрған қасқыр қуып береді. Қолға түскен балалар ойыннан шығып қалып, келесі ойынға кіреді. Қасқырларды ұсталып қалған балалардың арасынан сайлайды.</p> <p>Дербес ойындар.</p> <p>Тренинг: « Біз татумыз »</p>		<p>сұлық, Белгісіз жатқаны ұйықтап, яки қалғып, Момақан, сырт пішіні жуас салғырт Ояталық жақындап барайық та, Қайтер екен содан соң-қарайық та. Төбет орынан ұшып тұрып үре бастайды. Балалар қаша жөнеледі. Төбет оларды қуа жөнеледі. Балалардың бәрі жан-жаққа қашып тығылады. Төбет қайтадан ортаға отырады . Ойын жаңа бастаушымен қайта басталады.</p> <p>Балалардың өз бетімен ойнауы:</p> <ol style="list-style-type: none"> 1. Төбешіктен-төбешікке секір. 2. Күн мен түн <p>Тренинг: « Күн шуағы » .</p>
<p>Балаларды үйге қайтару</p>	<p>Ата –аналарға кеңес</p> <p>Егер Сіздің балаңыз көпшіл, өз-жақындарыңыз бен бірге бөтен адамдарды жатырқамаса, ойын кезінде өздігімен ойнай білсе, мінезі ашық, өз құрдастарымен мейрімді болса мектепке келген күннен бастап – ақ үйреніп кететіне сеніңіз.</p>	<p>Ата –аналарға кеңес</p> <p>Егер Сіздің балаңыз көпшіл, өз-жақындарыңыз бен бірге бөтен адамдарды жатырқамаса, ойын кезінде өздігімен ойнай білсе, мінезі ашық, өз құрдастарымен мейрімді болса мектепке келген күннен бастап – ақ үйреніп кететіне сеніңіз.</p>	<p>Ата –аналарға кеңес</p> <p>- үйдегі жағдайда баланың өзіне - өзі қызмет етудің алғы шарттарына үйрете беріңіз: жуыну, қолын сүрту, шешіну, өз бетімен тамақтану, тамақ ішкенде қасықты пайдалану, горшокқа сұрану. Киімдері міндетті түрде өзіне ыңғайлы болуы шарт: шалбар не болмаса шорты замоксыз, белдеушесіз.</p>	<p>Ата –аналарға кеңес</p> <p>Егер Сіздің балаңыз көпшіл, өз-жақындарыңыз бен бірге бөтен адамдарды жатырқамаса, ойын кезінде өздігімен ойнай білсе, мінезі ашық, өз құрдастарымен мейрімді болса мектепке келген күннен бастап – ақ үйреніп кететіне сеніңіз.</p>	<p>Ата –аналарға кеңес</p> <p>- баламен жағымды эмоционалдық жағдайлар жасау қажет, ол көбіне ата – ана жағынан болуы қажет, мектеп туралы, оның өзіне керектігін түсіндіріп балаңызды сүйіп, аймалап, жиі оған өз мейіріміңізді көрсетіңіз. Балаңыздың көзінше мектеп туралы өзіңізді толғандыратын мәселені айтудан аулақ болыңыз.</p>

